



PROFIL KESEHATAN

KABUPATEN SAMPANG


2023



**Dinas Kesehatan dan Keluarga Berencana
Kabupaten Sampang**

KATA PENGANTAR

KEPALA DINAS KESEHATAN dan KELUARGA BERENCANA KABUPATEN SAMPANG



Data dan informasi merupakan salah satu komponen krusial dalam pembangunan kesehatan yang berperan pada tahap perencanaan sebelum pengambilan keputusan dilakukan. Oleh karena itu, saya menyambut gembira atas terbitnya Profil Kesehatan Kabupaten sampang 2023

Sudah menjadi tugas kita bersama selaku pemangku kepentingan di sektor kesehatan untuk menyediakan data dan informasi yang berkualitas.

Profil Kesehatan Kabupaten Sampang 2023 sebagai media publikasi data dan informasi kesehatan terus melakukan perbaikan dan pembenahan sehingga dapat menyajikan data dan informasi yang lebih berkualitas, valid dan konsisten. Pemenuhan kelengkapan data dan ketepatan waktu pengiriman data merupakan masalah yang ditemui dalam proses penyusunan Profil Kesehatan Kabupaten Sampang. Oleh karena itu, dibutuhkan penguatan komitmen terhadap integrasi data dan informasi serta koordinasi antara puskesmas dan kabupaten.

Apresiasi yang setinggi-tingginya Saya berikan kepada semua pihak yang berperan dalam proses penyusunan Profil Kesehatan Kabupaten Sampang 2023. Saya sangat berharap publikasi ini bisa menjadi acuan dalam hal data dan informasi bagi semua pihak yang berkepentingan terhadap upaya pembangunan di Kabupaten sampang.

Sampang, Mei 2024

KEPALA DINAS KESEHATAN
DAN KELUARGA BERENCANA
KABUPATEN SAMPANG




dr. ABDULLOH NAJICH, Sp.P., MM
Pembina Tk I
NIP. 19730808 19998803 1 008

DAFTAR ISI

KATA PENGANTAR.....	i
DAFTAR ISI.....	ii
DAFTAR TABEL.....	iii
BAB 1 DEMOGRAFI.....	1
A. KONDISI GEOGRAFIS DAN ADMINISTRASI	
Luas Wilayah.....	1
Keadaan Iklim.....	2
B. KEPENDUDUKAN.....	2
BAB 2 SARANA KESEHATAN.....	5
A. UPAYA KEHATA BERSUMBER MASYARAKAT (UKMB).....	5
B. PUSAT KESEHATAN MASYARAKAT (PUSKESMAS).....	6
C. RUMAH SAKIT.....	9
D. SARANA KEFARMASIAN DAN ALAT KESEHATAN.....	10
1. Ketersediaan Obat dan Vaksin di Puskesmas.....	10
Sarana Kefarmasian.....	11
1. SARANA PRODUKSI KEFARMASIAN.....	11
a. Industri Farmasi.....	11
b. Indutri Obat Tradisional (IOT).....	11
c. Usaha Kecil Obat Tradisional (UKOT).....	11
2. SARANA DISTRIBUSI BIDANG KEFARMASIAN.....	12
a. Pedagang Besar Farmasi.....	12
b. Apotek.....	12
c. Toko Obat.....	12
BAB 3 TENAGA KESEHATAN.....	14
A. JUMLAH TENAGA KESEHATAN.....	14
BAB 4 PEMBIAYAAN KESEHATAN.....	17
A. Alokasi Dan Realisasi Anggaran Kesehatan TA 2023.....	17
Jaminan Kesehatan Nasional.....	17
BAB 5 KESEHATAN KELUARGA.....	20
A. KESEHATAN IBU.....	20
1. Angka Kematian Ibu.....	20
2. Pelayanan Kesehatan Ibu Hamil.....	21
3. Pelayanan Kesehatan di Fasilitas Pelayanan Kesehatan.....	24
4. Pelayanan Komplikasi Kebidanan.....	25
5. Pelayanan Kontrasepsi.....	27
B. KESEHATAN ANAK.....	29
1. Angka Kematian Bayi.....	29
2. Pelayanan Kesehatan Neonatal.....	30
3. Pelayanan kesehatan Bayi.....	31
C. IMUNISASI.....	33
1. Imunisasi Dasar Lengkap Pada Bayi Di Kab. Sampang Th 2023.....	33
2. Universal Child Immunization (UCI).....	34

D. PERBAIKAN GIZI MASYARAKAT.....	34
1. Pencapaian Penimbangan Balita (D/S).....	35
2. Pencegahan dan Penanggulangan Anemia Gizi Besi.....	35
3. Pemberian Kapsul Vitamin A Pada Balita.....	36
4. Cakupan Asi Eksklusif.....	37
BAB 6 PENGENDALIAN PENYAKIT	39
A. PENYAKIT MENULAR LANGSUNG.....	39
1. Tuberkulosis (TB).....	40
2. Kusta.....	40
3. Human Immunodeficiency Virus (HIV) dan AIDS.....	40
4. Pneumonia.....	41
5. Diare.....	43
B. PENYAKIT MENULAR BERSUMBER BINATANG.....	43
1. Demam Berdarah Dengue (DBD).....	45
2. Malaria.....	45
3. Filariasis.....	45
C. PENYAKIT MENULAR YANG DAPAT DICEGAH DENGAN IMUNISASI (PD3I).....	45
1. Polio dan AFP.....	45
2. Difteri.....	46
D. PENYAKIT TIDAK MENULAR.....	46
1. Tekanan Darah Tinggi (Hipertensi).....	47
2. Diabetes Melitus.....	47
3. Kanker Leher Rahim.....	47
4. Kanker Payudara.....	47
BAB 7 KESEHATAN LINGKUNGAN.....	49
A. PELAYANAN KESEHATAN LINGKUNGAN DAN SANITASI DASAR.....	49
B. SANITASI TOTAL BERBASIS MASYARAKAT (STBM).....	49
C. KEAMANAN PANGAN.....	50

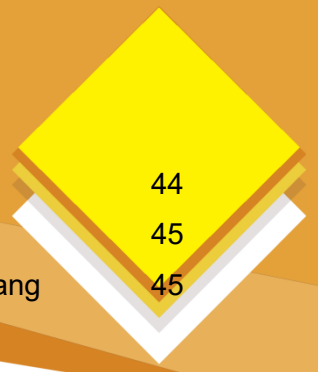


DAFTAR GAMBAR

Gambar 1.1	Peta Wilayah di Kabupaten Sampang	1
Gambar 1.2	Jumlah Penduduk Menurut Kelompok Umur Kabupaten Sampang Tahun 2023	2
Gambar 2.1	Persentase Posyandu Aktif dan Tidak Aktif Kabupaten Sampang Tahun 2023	5
Gambar 2.2	Persentase Posyandu Aktif Kabupaten Sampang Tahun 2023	6
Gambar 2.3	Persentase Akreditasi Puskesmas di Kabupaten Sampang Tahun 2023	7
Gambar 2.4	Perkembangan Jumlah Kunjungan Rawat Jalan dan Rawat Inap di Puskesmas Kabupaten Sampang Tahun 2019-2023	8
Gambar 2.5	Nilai Indikator Pemakaian Tempat Tidur Rumah Sakit di Kabupaten Sampang Tahun 2021 – 2023	9
Gambar 2.6	Ketersediaan Obat dan Vaksin di Puskesmas Kabupaten Sampang Tahun 2023	10
Gambar 3.1	Jumlah Ketersediaan SDM Kesehatan di Kabupaten Sampang Tahun 2023	14
Gambar 4.1	Cakupan Kepemilikan Jaminan Kesehatan Penduduk di Kabupaten Sampang Tahun 2023	20
Gambar 5.1	Angka Kematian Ibu (AKI) Per 100.000 Kelahiran Hidup Kabupaten Sampang Tahun 2020 – 2023	20
Gambar 5.2	Penyebab Kematian Ibu Kabupaten Sampang Tahun 2023	21
Gambar 5.3	Perkembangan Capaian Cakupan K1 dan K4 Kabupaten Sampang Tahun 2019 – 2023	22
Gambar 5.4	Cakupan K1 per puskesmas Kabupaten Sampang Tahun 2023	22
Gambar 5.5	Cakupan K4 per puskesmas Kabupaten Sampang Tahun 2023	23
Gambar 5.6	Perkembangan Cakupan Pertolongan Oleh Tenaga Kesehatan di Fasilitas Kesehatan Kabupaten Sampang Tahun 2019-2023	24
Gambar 5.7	Cakupan Pertolongan Persalinan Oleh Tenaga Kesehatan Fasilitas Kesehatan (Pf) Per Puskesmas Kabupaten Sampang Tahun 2023 (TARGET 100%)	25
Gambar 5.8	Perkembangan Capaian Penanganan Komplikasi Kebidanan Kabupaten Sampang Tahun 2019-2023	26
Gambar 5.9	Prosentase Penanganan Komplikasi Kebidanan Kabupaten Sampang Tahun 2023	27
Gambar 5.10	Cakupan KB Aktif Per Puskesmas Kabupaten Sampang Tahun	

	2023		28
Gambar 5.11	Cakupan Kepesertaan KB Aktif Kabupaten Sampang Tahun 2023		28
Gambar 5.12	Angka Kematian Bayi (AKB) Per 1.000 Kelahiran Hidup Kabupaten Sampang Tahun 2019-2023		29
Gambar 5.13	Capaian KN1 Per Puskesmas Kabupaten Sampang Tahun 2023 (Target 100%)		30
Gambar 5.13	Capaian KN Lengkap Per Puskesmas Kabupaten Sampang Tahun 2023		31
Gambar 5.14	Perkembangan Capaian KN 1 dan KN Lengkap Kabupaten Sampang Tahun 2019-2023		31
Gambar 5.15	Perkembangan Cakupan Kunjungan Bayi dan Anak Balita Kabupaten Sampang Tahun 2019 - 2023		32
Gambar 5.16	Cakupan Pelayanan Kesehatan Bayi Kabupaten Sampang Tahun 2023 (Target 95%)		33
Gambar 5.17	Cakupan Imunisasi Dasar Lengkap per Puskesmas Kabupaten Sampang Tahun 2023		34
Gambar 5.18	Cakupan Desa/Kelurahan Universal Child Immunization (UCI) Kabupaten Sampang Tahun 2023		35
Gambar 5.19	Jumlah Cakupan Pemberian TTD (90 Tablet) pada Ibu Hamil Per Puskesmas di Kabupaten Sampang Tahun 2023		37
Gambar 5.20	Perkembangan Cakupan Pemberian Vitamin A pada Balita Kabupaten Sampang Tahun 2020 - 2023		38
Gambar 5.21	Perkembangan Cakupan Pemberian ASI Eksklusif pada Bayi 0 – 6 Bulan Kabupaten Sampang Tahun 2020 - 2023		38
Gambar 6.1	Angka Keberhasilan Pengobatan TB (Succes Rate) Kabupaten Sampang Tahun 2020 - 2023		40
Gambar 6.2	Pencapaian Program Pemberantasan Penyakit Kusta Kabupaten Sampang Tahun 2020 – 2023		41
Gambar 6.3	Persentase Cakupan Penemuan Kasus Pneumonia Kabupaten Sampang Tahun 2020 – 2023		43
Gambar 6.4	Prosentase Cakupan Prakiraan Pneumonia Balita Kabupaten Sampang Tahun 2023		43

Gambar 6.5	Cakupan Program Diare Kabupaten Sampang Tahun 2020 -	44
Gambar 6.6	2023Jumlah Kasus DBD Kabupaten Sampang Tahun 2020 –	45
Gambar 6.7	2023Pencapaian Hasil Kinerja Program DBD Kabupaten Sampang Tahun 2023	45



A. KONDISI GEOGRAFIS DAN ADMINISTRASI

Kabupaten Sampang adalah kabupaten yang terletak antara 6°50" – 7°13" lintang selatan dan 113°80" – 113°39" bujur timur. Memiliki daerah pegunungan di tengah dan daerah pantai yang berbeda disebelah utara dan sebelah selatan dengan areal pertambakan garam, tidaklah mengherankan bila Kabupaten Sampang terkenal sebagai daerah penghasil garam. Wilayahnya merupakan daratan rendah dengan ketinggian 29 meter diatas permukaan air laut. Kabupaten Sampang memiliki batas-batas wilayah sbb :

- a. Sebelah Utara : Laut Jawa
- b. Sebelah Timur : Kabupaten Pamekasan
- c. Sebelah Selatan : Selat Madura
- d. Sebelah Barat : Kabupaten Bangkalan

Luas wilayah

Kabupaten Sampang dengan luas daerah 1.233,30 km² atau sekitar 23% dari luas pulau Madura terdiri dari 99,98 km² luas daratan 196,27 km² luas kepulauan Sampang memiliki 34 sungai dan anak sungainya dikelompokkan menjadi 2 seksi pengairan, yaitu seksi pengairan Sampang Selatan dan Seksi pengairan Sampang Utara, seksi pengairan Sampang Selatan sebanyak 25 sungai dan terpanjang adalah sungai kamoning dengan panjang sekitar 20 km, sedangkan sungai Sodung dengan panjang 22 km merupakan sungai terpanjang di seksi pengairan Sampang Utara yang terdiri dari 9 sungai dan anak sungainya.

Gambar 1.1 Peta Wilayah di Kabupaten Sampang



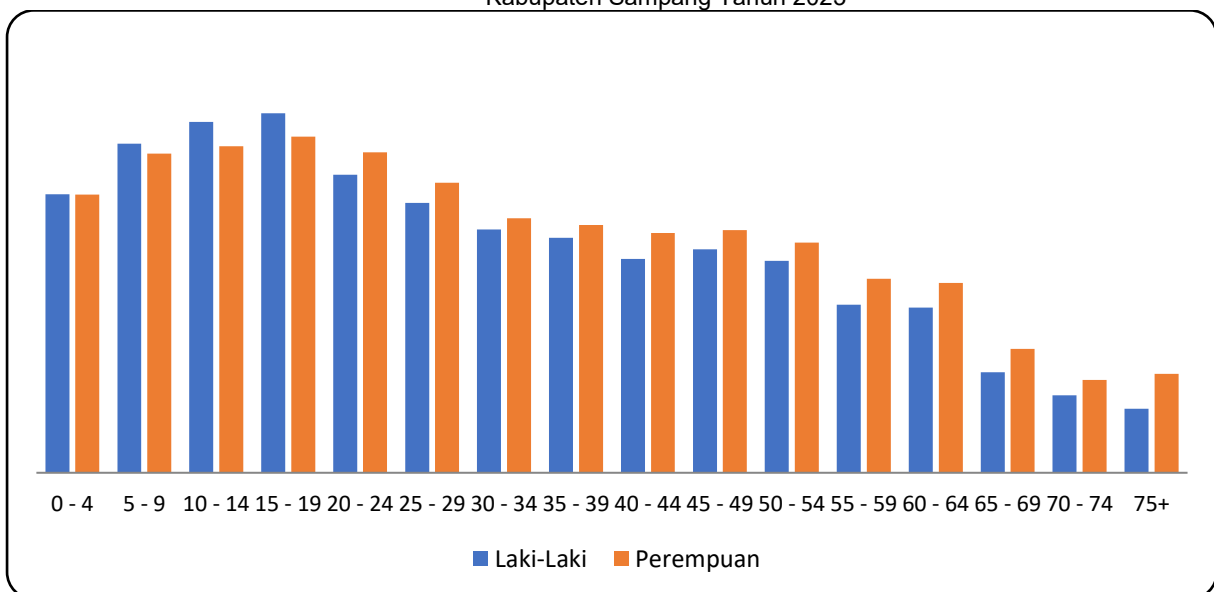
Keadaan Iklim

Suhu di Kabupaten Sampang berkisar antara 25°C - 35°C. Letak Kabupaten Sampang berada di sekitar garis khatulistiwa seperti kabupaten/ kota lain di Jawa Timur, sehingga wilayah ini mengalami perubahan musim sebanyak 2 kali yaitu musim kemarau dan musim penghujan yang silih berganti sepanjang tahun.

B. KEPENDUDUKAN

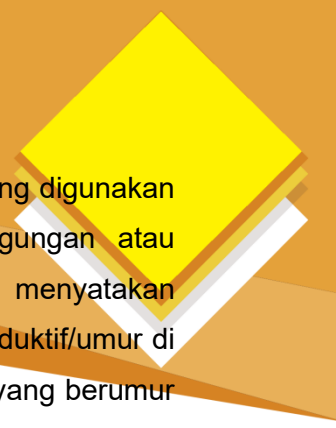
Jumlah penduduk Kabupaten Sampang tahun 2022 sebesar 1.021.574 jiwa dengan rincian jumlah penduduk laki-laki 497.206 jiwa dan penduduk perempuan 524.368 jiwa. Daerah dengan jumlah penduduk terbanyak adalah Kecamatan Sampang (133.824 jiwa), sedangkan jumlah penduduk paling sedikit adalah Kecamatan Pangarengan (24.580 jiwa). Kepadatan penduduk di kota relatif lebih tinggi dibandingkan dengan daerah pinggiran. Kecamatan Sampang memiliki kepadatan penduduk tertinggi dengan 1.911,8 km²/jiwa yang artinya 1 km² dihuni oleh 1.850 jiwa.

Gambar 1.2 Jumlah Penduduk Menurut Kelompok Umur Kabupaten Sampang Tahun 2023



Sumber : BPS Kabupaten Sampang

Dari diagram batang di atas, komposisi penduduk terbesar adalah kelompok umur 15-19 tahun dengan jumlah penduduk laki-laki 48.806 jiwa dan jumlah penduduk perempuan 45.576 jiwa. Sedangkan komposisi penduduk paling sedikit adalah kelompok umur 75+ tahun dengan jumlah penduduk laki-laki 8.855 jiwa dan jumlah penduduk perempuan 13.686 jiwa.



Indikator penting terkait distribusi penduduk menurut umur yang sering digunakan untuk mengetahui produktivitas penduduk yaitu Angka Beban Tanggungan atau Dependency Ratio. Angka Beban Tanggungan adalah angka yang menyatakan perbandingan antara banyaknya orang berumur tidak produktif (belum produktif/umur di bawah 15 tahun dan tidak produktif lagi/umur 65 tahun ke atas) dengan yang berumur produktif (umur 15–64 tahun). Angka ini dapat digunakan sebagai indikator yang secara kasar dapat menunjukkan keadaan ekonomi suatu negara. Semakin tinggi persentase dependency ratio menunjukkan semakin tinggi beban yang harus ditanggung penduduk yang produktif untuk membiayai hidup penduduk yang belum produktif dan tidak produktif lagi. Sedangkan persentase dependency ratio yang semakin rendah menunjukkan semakin rendahnya beban yang ditanggung penduduk yang produktif untuk membiayai penduduk yang belum produktif dan tidak produktif lagi.

Angka Beban Tanggungan penduduk Kabupaten Sampang pada tahun 2023 sebesar 49. Hal ini berarti bahwa 100 penduduk Kabupaten Sampang yang produktif, di samping menanggung dirinya sendiri, juga menanggung 49 orang yang tidak produktif.



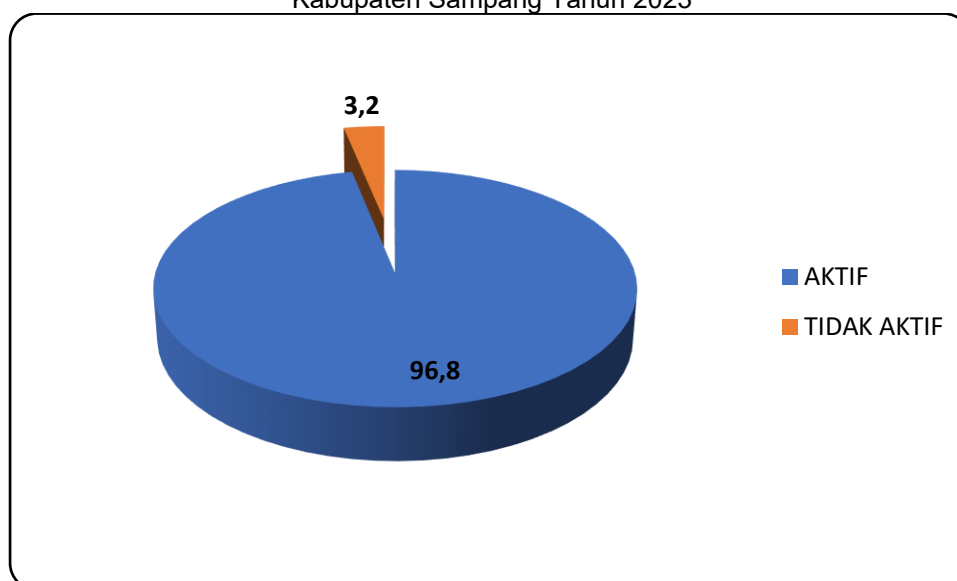
Halaman ini sengaja dikosongkan

A. UPAYA KESEHATAN BERSUMBERDAYA MASYARAKAT (UKBM)

Upaya Kesehatan Bersumberdaya Masyarakat (UKBM) adalah suatu upaya kesehatan yang dikelola dan diselenggarakan dari, oleh dan bersama masyarakat, guna memberdayakan masyarakat dan memberikan kemudahan kepada masyarakat dalam memperoleh pelayanan kesehatan dasar.

Posyandu merupakan salah satu bentuk upaya kesehatan bersumber daya masyarakat yang dikelola dan diselenggarakan, oleh, untuk dan bersama masyarakat dalam pembangunan bidang kesehatan. Terutama kegiatan peningkatan tumbuh kembang bayi dan balita, kesehatan dasar bagi para ibu hamil, ibu menyusui dan wanita usia subur. Upaya Pemberdayaan masyarakat di bidang kesehatan adalah melalui pembentukan berbagai UKBM seperti Posyandu balita, Posyandu Lansia, Pos Kesehatan Desa (Poskesdes), dan lain-lain.

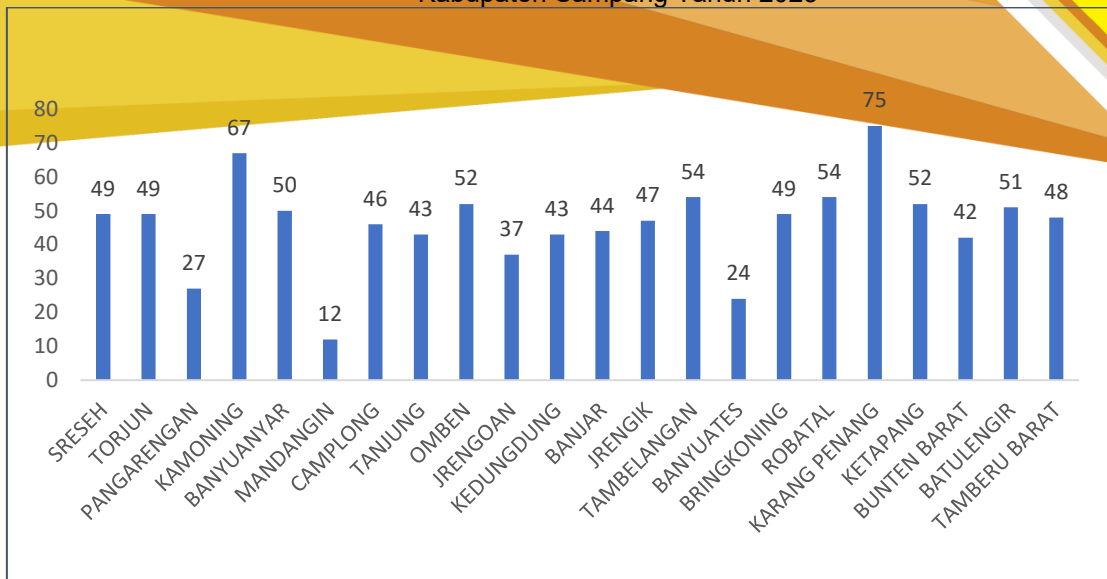
Gambar 2.1 Persentase Posyandu Aktif dan Tidak Aktif Kabupaten Sampang Tahun 2023



Sumber : Seksi Promosi Kesehatan dan Pemberdayaan Masyarakat Kabupaten Sampang

Kabupaten Sampang mempunyai jumlah Posyandu sampai dengan akhir tahun 2023 berjumlah 1.049. Posyandu aktif di Sampang pada tahun 2023 terbanyak ada di Puskesmas Karang Penang 75. Sedangkan posyandu Aktif kini mencapai 96,8% atau 1.049 Posyandu. Posbindu PTM merupakan peran serta masyarakat dalam melakukan kegiatan deteksi dini dan pemantauan faktor resiko PTM utama yang di laksanakan secara terpadu, rutin, dan periodik.

Gambar 2.2 Persentase Posyandu AKTIF Kabupaten Sampang Tahun 2023



Sumber : Seksi Promosi Kesehatan dan Pemberdayaan Masyarakat Kabupaten Sampang


Masih ada 1 Kecamatan yang perlu ditingkatkan Posyandunya untuk mencapai Posyandu Aktif <50% yaitu Kecamatan Banyuates dalam wilayah kerja Puskesmas Banyuates

B. PUSAT KESEHATAN MASYARAKAT (PUSKESMAS)

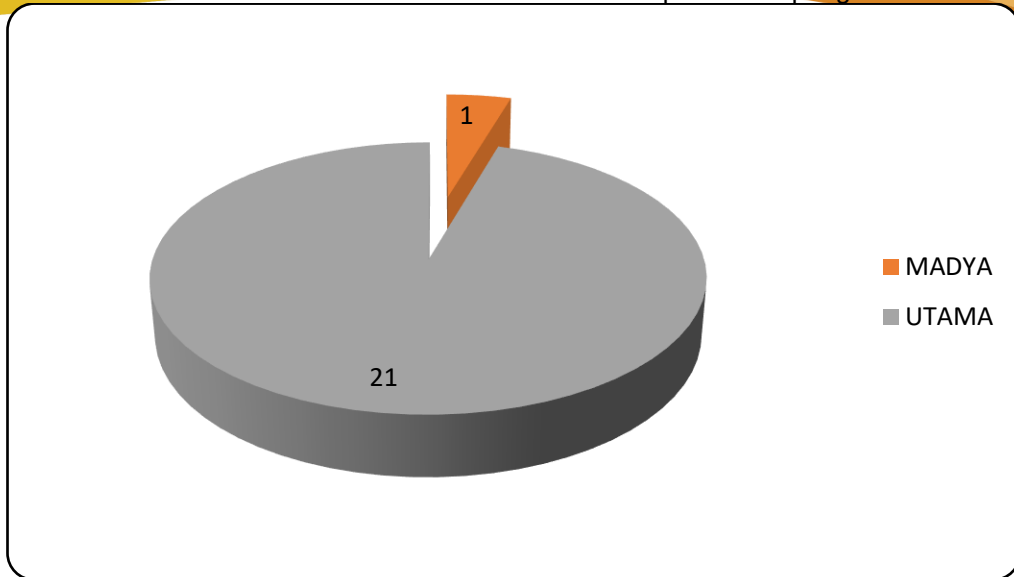
Puskesmas merupakan ujung tombak pelayanan kesehatan sampai ditingkat Kecamatan. Sampai dengan tahun 2023, jumlah Puskesmas di Kabupaten Sampang sebanyak 22 puskesmas rawat inap.

Puskesmas merupakan garda depan dalam penyelenggaraan upaya kesehatan dasar. Masyarakat menghendaki pelayanan kesehatan yang aman dan bermutu. Puskesmas juga semakin memberikan pelayanan yang berkualitas dan untuk menjamin perbaikan mutu tersebut dilakukan melalui mekanisme akreditasi. Akreditasi Puskesmas menilai tiga kelompok pelayanan di Puskesmas yaitu Administrasi Manajemen, Upaya Kesehatan Masyarakat dan Upaya Kesehatan Perorangan. Jika standar-standar tersebut terpenuhi, maka akan dapat meningkatkan kepercayaan masyarakat untuk berkunjung ke Puskesmas.

Puskesmas yang telah akreditasi di Kabupaten Sampang sebanyak 22 puskesmas dari 22 puskesmas, di tahun 2022 ini puskesmas mandangin akan maju untuk akreditasi. Adapun status akreditasi puskesmas sebagai berikut :



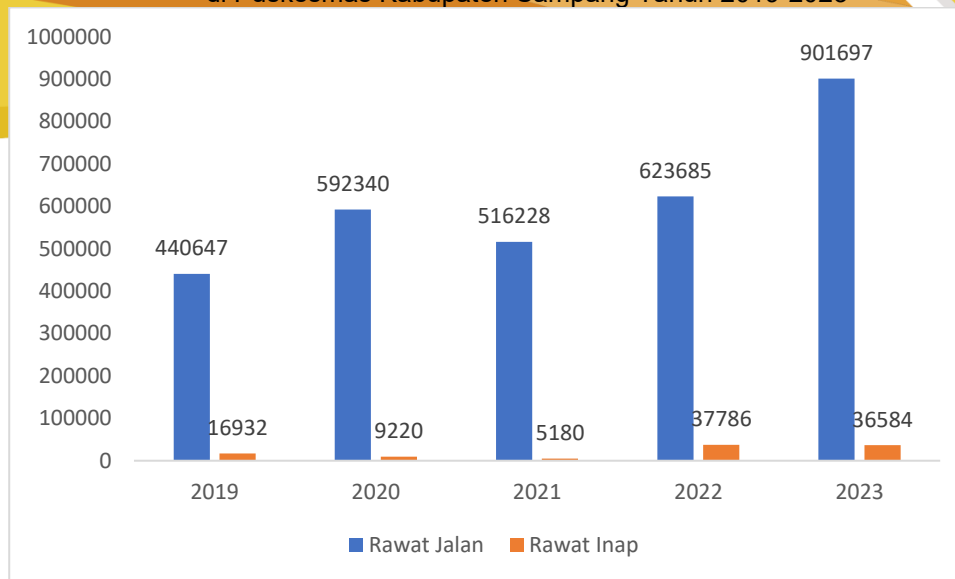
Gambar 2.3 Persentase Akreditasi Puskesmas di Kabupaten Sampang Tahun 2023



Sumber : Seksi Pelayanan Kesehatan Primer
Dinas Kesehatan Kabupaten Sampang

Upaya kesehatan perseorangan tingkat pertama dilaksanakan dalam beberapa bentuk diantaranya rawat jalan dan rawat inap. Pada tahun 2023 jumlah kunjungan pasien baru sebanyak 913.462 orang untuk rawat jalan dan 39.157 orang untuk rawat inap. Trend pemanfaatan Puskesmas oleh masyarakat dalam mencari pertolongan kesehatan pada tahun 2019 sampai dengan 2023 terlihat pada gambar dibawah ini.

Gambar 2.4 Perkembangan Jumlah Kunjungan Rawat Jalan dan Rawat Inap di Puskesmas Kabupaten Sampang Tahun 2019-2023



Sumber : Profil Dinas Kesehatan Kabupaten Sampang Tahun 2023

Berdasarkan gambar di atas menunjukkan bahwa trend jumlah kunjungan rawat jalan mengalami peningkatan pada tahun 2023 karena Pemerintah Kabupaten Sampang meluncurkan program Universal Health Coverage (UHC) merupakan sistem penjaminan kesehatan yang memastikan setiap warga dalam populasi memiliki akses yang adil terhadap pelayanan kesehatan promotif, preventif, kuratif, dan rehabilitatif, bermutu dengan biaya terjangkau Dalam rangka meningkatkan aksesibilitas pelayanan, Puskesmas didukung oleh jaringan pelayanan Puskesmas dan jejaring fasilitas kesehatan. Jaringan pelayanan Puskesmas terdiri atas Puskesmas Pembantu, Puskesmas Keliling dan bidan desa, sedangkan jejaring fasilitas pelayanan kesehatan terdiri atas klinik, rumah sakit, laboratorium dan fasilitas pelayanan kesehatan lainnya.

Puskesmas pembantu memberikan pelayanan kesehatan secara permanen di suatu lokasi dalam wilayah kerja Puskesmas. Jumlah Puskesmas pembantu di Kabupaten Sampang sebanyak 57. Puskesmas Keliling memberikan pelayanan kesehatan yang sifatnya bergerak (mobile) untuk meningkatkan jangkauan dan mutu pelayanan bagi masyarakat di wilayah kerja Puskesmas yang belum terjangkau oleh pelayanan dalam gedung Puskesmas. Jumlah puskesmas keliling di Kabupaten pada tahun 2023 sebanyak 22.

Dalam rangka meningkatkan mutu pelayanan Puskesmas dan pendekatan akses pelayanan kesehatan kepada masyarakat, Kabupaten Sampang menempatkan pelayanan Pondok Bersalin Desa (Polindes) menjadi Pondok Kesehatan Desa (Ponkesdes) yang memberikan pelayanan kesehatan dasar dengan menempatkan tenaga perawat. Keberadaan perawat bersama bidan di Ponkesdes dilakukan untuk

penguatan pelayanan kesehatan di desa yang mengutamakan promotive dan preventif. Pondok Kesehatan Desa (Ponkesdes) di Kabupaten Sampang sebanyak Ponkesdes.

C. RUMAH SAKIT

Jumlah Rumah Sakit di Kabupaten Sampang tahun 2023 mempunyai 2 rumah sakit di wilayah perkotaan dan 1 rumah sakit di bagian utara tepatnya di Kecamatan Ketapang. Adanya rumah sakit ini juga diikuti dengan bertambahnya jumlah Tempat Tidur (TT) ini diharapkan dapat memenuhi akses pelayanan masyarakat di wilayah utara yang mempunyai jarak tempuh perjalanan sekitar 1 jam perjalanan.

Pelayanan rumah sakit terdiri pelayanan dasar medik, pelayanan spesialis, dan pelayanan penunjang. Salah satu pelayanan dasar medik adalah pelayanan rawat jalan dan rawat inap. Jumlah kunjungan pasien rawat jalan tahun 2023 adalah 89.471 Untuk kunjungan pasien rawat inap tahun 2023 adalah 13.551.

Rata-rata jumlah kematian umum untuk setiap 1000 penderita keluar rumah sakit (GDR) Kabupaten Sampang tahun 2023 adalah 23,1. Rata-rata jumlah kematian 48 jam setelah di rawat 666, untuk 1000 penderita keluar (NDR) tahun 2023 adalah 23,0. Jumlah hari perawatan di tahun 2023 adalah 76.595.

Jumlah pelayanan gawat darurat gadar level 1 rumah sakit Umum di Kabupaten Sampang sebanyak 2 rumah sakit 1 milik pemda dengan Kelas B untuk RS ZYN dan Kelas D untuk RS Ketapang.

Kapasitas tempat tidur yang mencukupi akan menunjang mutu pelayanan yang ada di rumah sakit. Jumlah tempat tidur (TT) di rumah sakit umum tahun 2023 adalah 413.

Tabel 2.5 Nilai Indikator Pemakaian Tempat Tidur Rumah Sakit di Kabupaten Sampang Tahun 2021 – 2023

Indikator	2021	2022	2023	Standart KEMENKES RI
BOR	25%	54,3%	50,8%	60-85%
BTO	48 kali	69 kali	70 kali	40-50 kali
TOI	6 hari	2 hari	3 hari	1-3 hari
ALOS	2 hari	2 hari	2 hari	6-9 hari

Sumber : RS Kabupaten Sampang

Indikator BOR (*Bed Occupancy Rate*) pada tahun 2023 sebesar 50,8% mengalami kenaikan dari tahun sebelumnya. Angka tersebut sudah memenuhi standar yang ditetapkan Kementerian Kesehatan RI yaitu antara 60-85%.

Untuk rata-rata lama hari perawatan/*Average Length of Stay* (ALOS) pada tahun 2023 selama 2 hari. TOI (*Turn Over Interval*) yaitu nilai rata-rata hari tempat tidur tidak

ditempati dari saat terisi ke saat terisi berikutnya. Indikator ini juga memberikan gambaran tingkat efisiensi dari penggunaan tempat tidur.

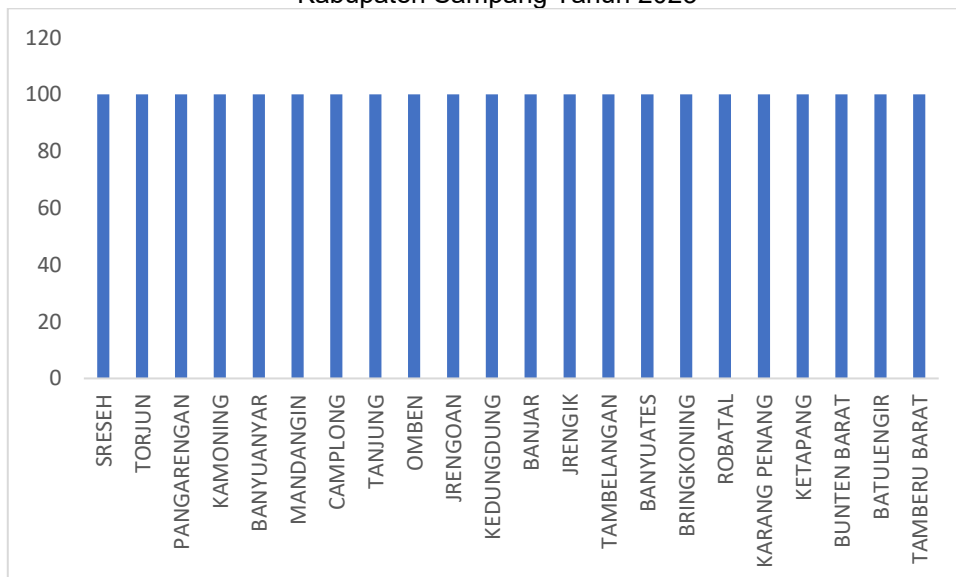
BTO (*Bed Turn Over*) yaitu jumlah hari perawatan dibagi jumlah kapasitas tempat tidur. Pada tahun 2023 didapatkan nilai BTO sebesar 70. Angka ini melebihi standar nasional 40-50. Berdasarkan data diatas khususnya untuk BOR dan TOI dapat diambil kesimpulan bahwa BOR dan TOI berbanding terbalik yang artinya semakin banyak dan seringnya tempat tidur yang terpakai maka interval tempat tidur dari terisi ke saat tidak terisi semakin sedikit.

D. SARANA KEFARMASIAN DAN ALAT KESEHATAN

1. Ketersediaan Obat dan Vaksin di Puskesmas

Salah satu komponen penting dari sarana pelayanan kesehatan yang bermutu adalah manajemen logistik obat yang mencakup pengadaan, distribusi dan penyimpanan obat. Pada tahun 2023 rata-rata ketersediaan 40 jenis obat dan vaksin di Puskesmas se Kabupaten Sampang sebesar 100%. Gambaran tentang ketersediaan obat dan vaksin di Kabupaten Sampang tahun 2023 dapat dilihat pada diagram di bawah ini :

Gambar 2.6 Ketersediaan Obat dan Vaksin di Puskesmas Kabupaten Sampang Tahun 2023



Sumber : Seksi Kefarmasian Kabupaten Sampang

Dari grafik tersebut diketahui bahwa semua sudah semua puskesmas cakupan ketersediaan obat dan vaksin 100% dengan Obat dan vaksin sebanyak 40 item tersebut harus tersedia di seluruh Puskesmas.

Sarana Kefarmasian

Salah satu indikator penting untuk menggambarkan ketersediaan sarana pelayanan kesehatan yang dimiliki suatu wilayah adalah jumlah sarana produksi dan distribusi sediaan farmasi.

1. SARANA PRODUKSI KEFARMASIAN

Cakupan sarana produksi kefarmasian menggambarkan tingkat ketersediaan sarana pelayanan kesehatan yang melakukan upaya produksi di bidang kefarmasian, Yang termasuk sarana produksi kefarmasian antara lain Industri Farmasi, Industri Obat Tradisional (IOT), Industri Ekstrak Bahan Alam (IEBA), Industri Kosmetika, Usaha Kecil Obat Tradisional (UKOT) dan Usaha Mikro Obat Tradisional (UMOT). Kabupaten sampang hingga saat ini belum memiliki sarana produksi tersebut

a. Industri Farmasi

Perkembangan jumlah dan jenis produk yang diproduksi oleh industri farmasi dalam negeri serta kebijakan pemerintah yang kondusif telah mendorong sarana industri farmasi hingga menjadi salah satu industri yang berkembang dengan jumlah konsumen yang terus bertambah. Kabupaten Sampang tidak memiliki industri farmasi.

b. Industri Obat Tradisional (IOT)/Industri Ekstrak Bahan Alam (IEBA)

Ketersediaan sarana produksi di bidang kesehatan seperti IOT/IEBA sudah banyak berkembang dan mayoritas masyarakat kian banyak yang berpaling pada obat tradisional terkait slogan *back to nature* atau hidup sehat menggunakan produk herbal. Kabupaten Sampang tidak memiliki IOT/IEBA

c. Usaha Kecil Obat Tradisional (UKOT)


Berdasarkan Peraturan Menteri Kesehatan Nomor 006 Tahun 2012, definisi UKOT adalah usaha yang dapat membuat semua bentuk obat tradisional kecuali tablet dan *effervescent* dimana hanya dapat diselenggarakan oleh badan usaha yang memiliki izin usaha sesuai ketentuan peraturan perundang-undangan. Berdasarkan ketersediaannya kabupaten sampang belum mempunyai.

2. SARANA DISTRIBUSI BIDANG KEFARMASIAN

Sarana distribusi kefarmasian mencakup Pedagang Besar Farmasi (PBF), Apotek dan Toko Obat, yang tersedia di Kabupaten Sampang ada 44 apotek PRB, dan 1 toko obat.

a. Pedagang Besar Farmasi (PBF)

PBF memegang peranan penting dalam upaya menjamin ketersediaan, pemerataan dan keterjangkauan obat dan bahan obat untuk pelayanan kesehatan



dan melindungi masyarakat dari bahaya penggunaan obat atau bahan obat yang tidak tepat dan/atau tidak memenuhi persyaratan mutu, keamanan dan kemanfaatan. Namun di Kabupaten Sampang untuk PBF tidak ada

b. Apotek

Apotek merupakan sarana pelayanan kefarmasian tempat dilakukan praktek kefarmasian oleh Apoteker. Orientasi pelayanan kefarmasian di apotek saat ini telah bergeser, semula hanya berorientasi pada pelayanan produk (*product-oriented*) menjadi pelayanan yang bertujuan untuk meningkatkan kualitas hidup pasien (*patient-oriented*). Kabupaten Sampang untuk tahun 2022 mempunyai apotek PRB sebanyak 44 buah yang sebarannya merata sehingga masyarakat yang akan membeli obat tidak lagi harus menempuh jarak yang jauh.

c. Toko Obat

Toko obat merupakan salah satu sarana distribusi yang mengalami perkembangan yang cukup pesat, meskipun banyak yang sudah mulai beralih izin menjadi apotek.

Sebagai bagian dari sistem distribusi obat, Toko Obat memiliki fungsi yang strategis dalam upaya pemerataan ketersediaan obat agar obat mudah diperoleh dengan harga yang terjangkau oleh masyarakat sesuai dengan salah satu kebijakan nasional di bidang obat. Pembinaan dan pengawasan mutlak dilakukan dalam upaya mencegah terjadinya penyalahgunaan obat dan kesalahan dalam penggunaan obat. Berdasarkan ketersediaannya, jumlah sarana toko obat pada tahun 2023 di Kabupaten Sampang ada 3 toko obat Hal tersebut dikarenakan adanya peluang pasar dalam pertumbuhan ekonomi di bidang kefarmasian dalam era Jaminan Kesehatan Nasional (JKN).



Halaman ini sengaja dikosongkan

A. JUMLAH TENAGA KESEHATAN

Undang-Undang Republik Indonesia Nomor 36 Tahun 2009 tentang Kesehatan Pasal 17 Ayat 1 menyebutkan bahwa pemerintah bertanggung Jawab atas ketersediaan akses terhadap informasi, edukasi dan fasilitas pelayanan kesehatan untuk meningkatkan dan memelihara derajat kesehatan yang setinggi-tingginya. Dengan menjamin ketersediaan tenaga kesehatan disebutkan pada Undang – Undang nomor 36 tahun 2014 tentang Tenaga Kesehatan. Selain itu terdapat juga pada Perda nomor 7 tahun 2014 pasal 7 Ayat 2, bahwa ketersediaan dan kebutuhan Tenaga kesehatan dilakukan melalui pemetaan dengan cara pendataan, pengkajian, atau dengan sistem Informasi manajemen tenaga kesehatan.

Salah satu produk dari penyelenggaraan Sistem Informasi Kesehatan adalah Sinstem Informasi SDM Kesehatan (SISDMK), yang merupakan media untuk dapat digunakan sebagai referensi adanya kebutuhan ketersediaan data dan informasi perencanaan dan pengembangan SDM Kesehatan yang lengkap, akurat dan tepat waktu bagi pengambilan keputusan dan perencanaan untuk pencapaian program. Aplikasi ini merupakan sistem referensi tentang data ketersediaan SDM Kesehatan yang berjenjang dan mengakomodir data dari tingkat fasyankes di Kab kota sampai di tingkat pusat (Kementerian Kesehatan RI).

Selain untuk melihat data rekapitulasi fasyankes yang sudah di input, aplikasi SISDMK juga menyajikan data ketersediaan SDM Kesehatan untuk masing – masing jenis nakes sebagai berikut :

Tabel 3.1 Jumlah Ketersediaan SDM Kesehatan di Kabupaten Sampang Tahun 2023

RUMPUN SDM K	JENIS KELAMIN		JUMLAH
	LAKI-LAKI	PEREMPUAN	
01. MEDIS	42	73	115
02. PSIKOLOGI KLINIS	0	0	0
03. KEPERAWATAN	646	493	1.139
04. KEBIDANAN	0	865	865
05. KEFARMASIAN	23	55	78
06. KESEHATAN MASYARAKAT	13	44	57
07. KESEHATAN LINGKUNGAN	9	26	35
08. GIZI	16	38	54
09. KETERAPIAN FISIK	3	2	5
10. KETEKNISIAN MEDIS	17	53	70
11. TEKNIK BIOMEDIKA	11	6	17

RUMPUN SDM	JENIS KELAMIN		JUMLAH
	LAKI-LAKI	PEREMPUAN	
12. KESEHATAN TRADISIONAL	0	0	0
13. ASISTEN TENAGA KESEHATAN	0	0	0
14. TENAGA PENUNJANG	480	223	703
TOTAL	1.260	1.878	3.138

Sumber :
Seksi SDM, Kabupaten Sampang



Halaman ini sengaja dikosongkan

A. Alokasi Dan Realisasi Anggaran Kesehatan Tahun Anggaran 2023

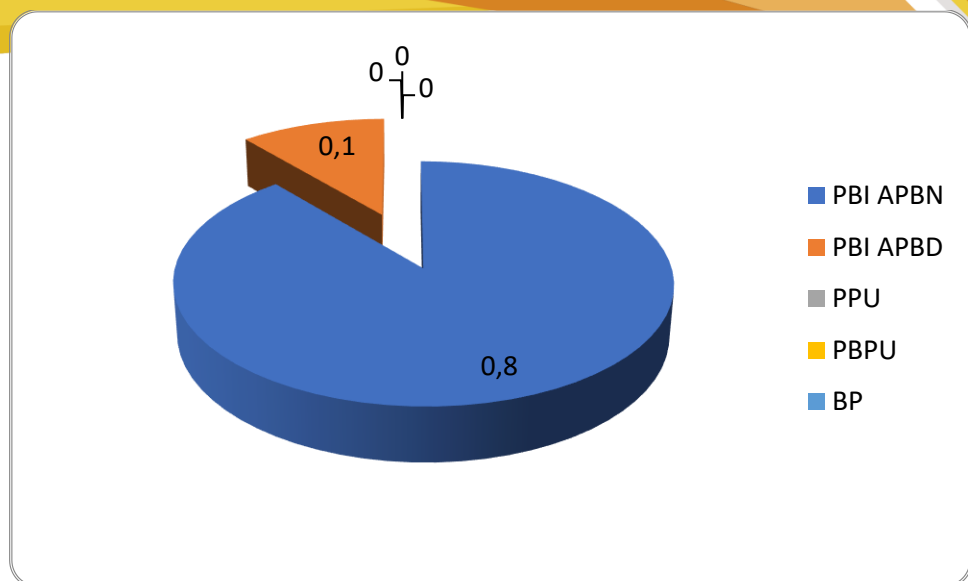
Anggaran kesehatan di Kabupaten Sampang merupakan anggaran yang pembiayaannya bersumber dari Anggaran Pemerintah Daerah Kabupaten (APBD Kabupaten), Anggaran Pemerintah Daerah Kabupaten Provinsi (APBD Provinsi), Dana Alokasi Khusus (DAK). JKN dan BLUD. Alokasi APBD untuk bidang kesehatan pada tahun 2023 adalah sebesar Rp. 346.424.045.233,00 dengan alokasi Belanja Langsung sebesar Rp. 79.647.399.750,00 Belanja Tidak Langsung sebesar Rp. 210.393.907.483,00

Disamping APBD Provinsi, Anggaran yang bersumber APBN berupa Dana Alokasi Khusus (DAK) fisik reguler sebesar Rp. 14.528.371.000,00 dan DAK non fisik sebesar Rp. 41.854.367.000,00

Jaminan Kesehatan Nasional

Program Jaminan Kesehatan Nasional (JKN) merupakan salah satu wujud dari Jaminan Sosial Nasional yang diamanatkan oleh Undang-Undang No. 40 Tahun 2004 tentang Sistem Jaminan Sosial Nasional. Di dalam Undang-Undang SJSN mengamanatkan bahwa seluruh penduduk wajib menjadi peserta jaminan kesehatan termasuk WNA yang tinggal di Indonesia lebih dari enam bulan. Peserta merupakan setiap orang, termasuk orang asing yang bekerja paling singkat 6 bulan di Indonesia yang telah membayar iuran atau yang iurannya dibayar pemerintah. Peserta Program JKN terdiri atas 2 kelompok yaitu : Peserta Penerima Bantuan Iuran (PBI) jaminan kesehatan dan peserta bukan penerima bantuan iuran (PBI) jaminan kesehatan. Peserta PBI Jaminan kesehatan adalah fakir miskin dan orang tidak mampu, sedangkan Peserta Bukan PBI adalah Pekerja Penerima Upah (PPU) dan anggota keluarganya, Pekerja Bukan Penerima Upah (PBPU) dan anggota keluarganya, serta bukan pekerja dan anggota keluarganya. Adapun cakupan kepemilikan Jaminan Kesehatan Penduduk di Kabupaten Sampang sebagai berikut:

Gambar 4.1 Cakupan Kepemilikan Jaminan Kesehatan Penduduk di Kabupaten Sampang Tahun 2023



Sumber :
Seksi Pelayanan Kesehatan Primer
Dinas Kesehatan Kabupaten Sampang

Pada akhir tahun 2023, diperoleh data status kepemilikan masyarakat Kabupaten Sampang dalam Program JKN dari Penerima Bantuan Iuran APBN (PBIN) sebanyak 829.142 jiwa (0,8%), PBID 113.008 jiwa (0,1%), Pekerja Penerima Upah (PPU) 50.211 jiwa (0%), Pekerja Bukan Penerima Upah (PBPU) 16.113 jiwa (0%). Yang dimaksud dengan Pekerja Penerima Upah (PPU) meliputi PNS, TNI/POLRI dan Pekerja di sektor formal baik BUMN/BUMD maupun swasta, sedangkan peserta mandiri dimasukkan ke dalam kategori PBPU.

Sesuai dengan peta jalan pencapaian Universal Health Coverage (UHC) dimana minimal 95% total penduduk pada tahun 2023 telah menjadi peserta JKN, Di sisi yang lain, aspek ketersediaan sarana prasarana berupa fasilitas kesehatan tingkat pertama yang dapat berupa Puskesmas, Dokter Praktek Mandiri, Dokter Gigi Swasta, Klinik Pratama dan juga fasilitas kesehatan tingkat lanjutan yang berupa Rumah Sakit Umum maupun khusus dan juga klinik utama harus tersedia dalam jumlah yang cukup dan merata sehingga akses peserta/penduduk terhadap faskes lebih mudah dan terjangkau. Demikian pula untuk meningkatkan mutu pelayanan kesehatan maka ketersediaan tenaga medis dan paramedis serta tenaga penunjang kesehatan yang lainnya harus dapat memenuhi standar yang telah ditentukan.



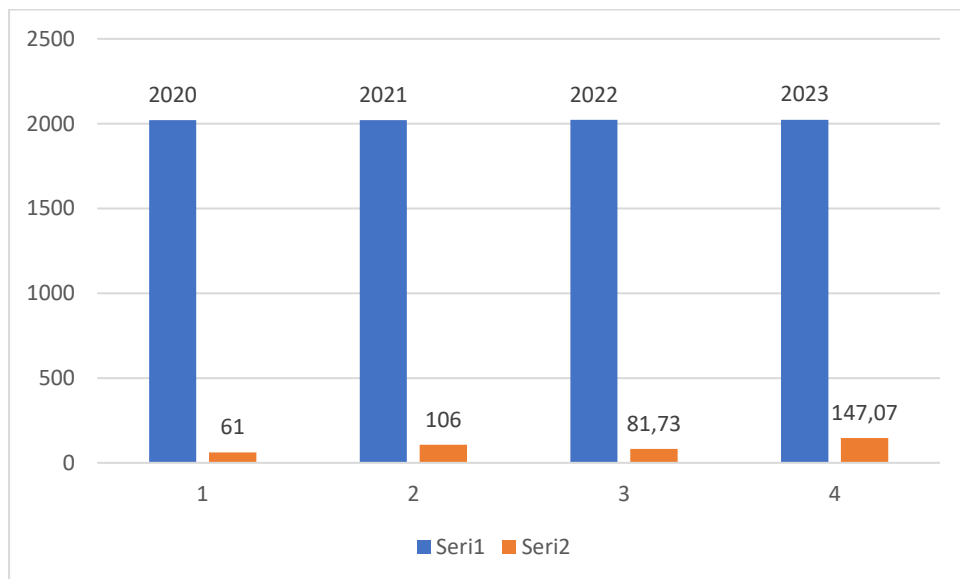
Halaman ini sengaja dikosongkan

A. KESEHATAN IBU

1. Angka Kematian Ibu

Angka Kematian Ibu di Kabupaten Sampang cenderung menurun pada dua tahun terakhir. Hal ini menggambarkan hasil kinerja yang lebih baik karena faktor dukungan baik dari segi manajemen program KIA maupun sistem pencatatan dan pelaporan juga semakin baik. Peningkatan keterampilan klinis petugas di lapangan tetap dilakukan dengan mengadakan pelatihan dari Kabupaten. Menurut Supas tahun 2016, untuk AKI Nasional sebesar 305 per 100.000 kelahiran hidup. Pada tahun 2023, AKI Kabupaten Sampang mencapai 147,07 per 100.000 kelahiran hidup. Angka ini naik dibandingkan tahun 2022 yakni 81,73 per 100.000 kelahiran hidup.

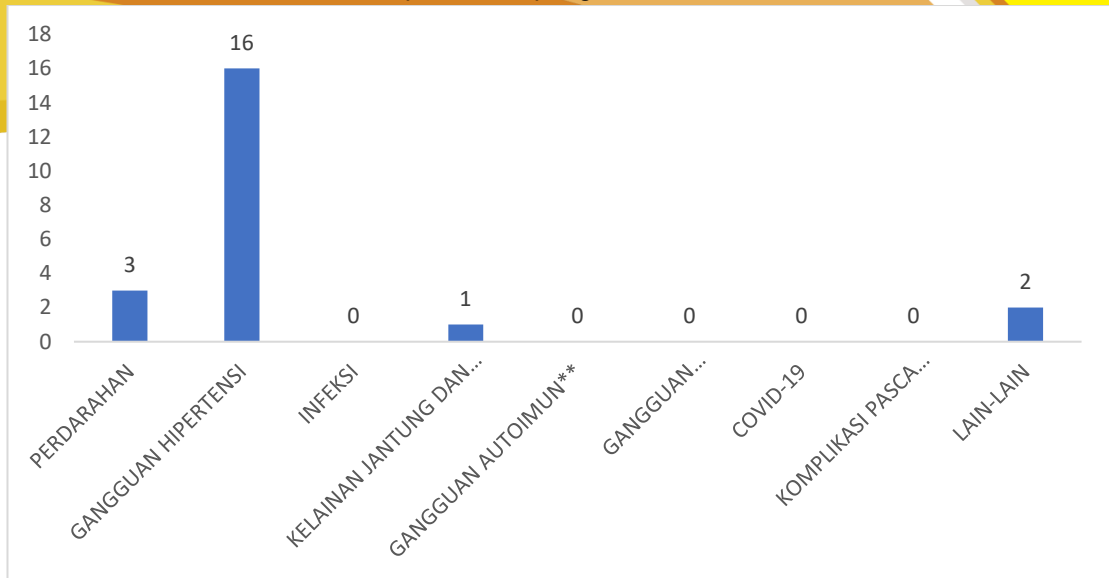
Gambar 5.1 Angka Kematian Ibu (AKI) Per 100.000 Kelahiran Hidup Kabupaten Sampang Tahun 2020 – 2023



Sumber : Laporan Kematian Ibu (LKI)
Seksi KGM, Dinas Kesehatan Kabupaten Sampang

Angka Kematian Ibu (AKI) pada tahun 2023 tertinggi terdapat di Kecamatan Sreseh yaitu sebesar 862 per 100.000 kelahiran hidup sebanyak 3 orang. Di Kecamatan Camplong, Kedungdung, dan Sokobanah masing-masing 2 Kematian Ibu. Walaupun capaian AKI di Kabupaten Sampang sudah memenuhi target Renstra dan Supas, AKI harus tetap diupayakan turun. Berikut penyebab terjadinya kematian ibu.

Gambar 5.2 Penyebab Kematian Ibu Kabupaten Sampang Tahun 2023



Sumber : Laporan Kematian Ibu (LKI) Kabupaten Sampang Seksi KGM, Dinas Kesehatan

Gambar 5.2. Menunjukkan bahwa tiga penyebab tertinggi kematian ibu pada tahun 2023 adalah gangguan hipertensi yaitu 16 orang, pendarahan 3 orang, kelainan jantung dan pembuluh darah 1 orang dan lain-lain ada 2 orang. Upaya menurunkan kematian Ibu karena perdarahan dan Pre Eklamsi / Eklamsi terus dilakukan dan waspada pada penyebab lain-lain.

2. Pelayanan Kesehatan Ibu Hamil

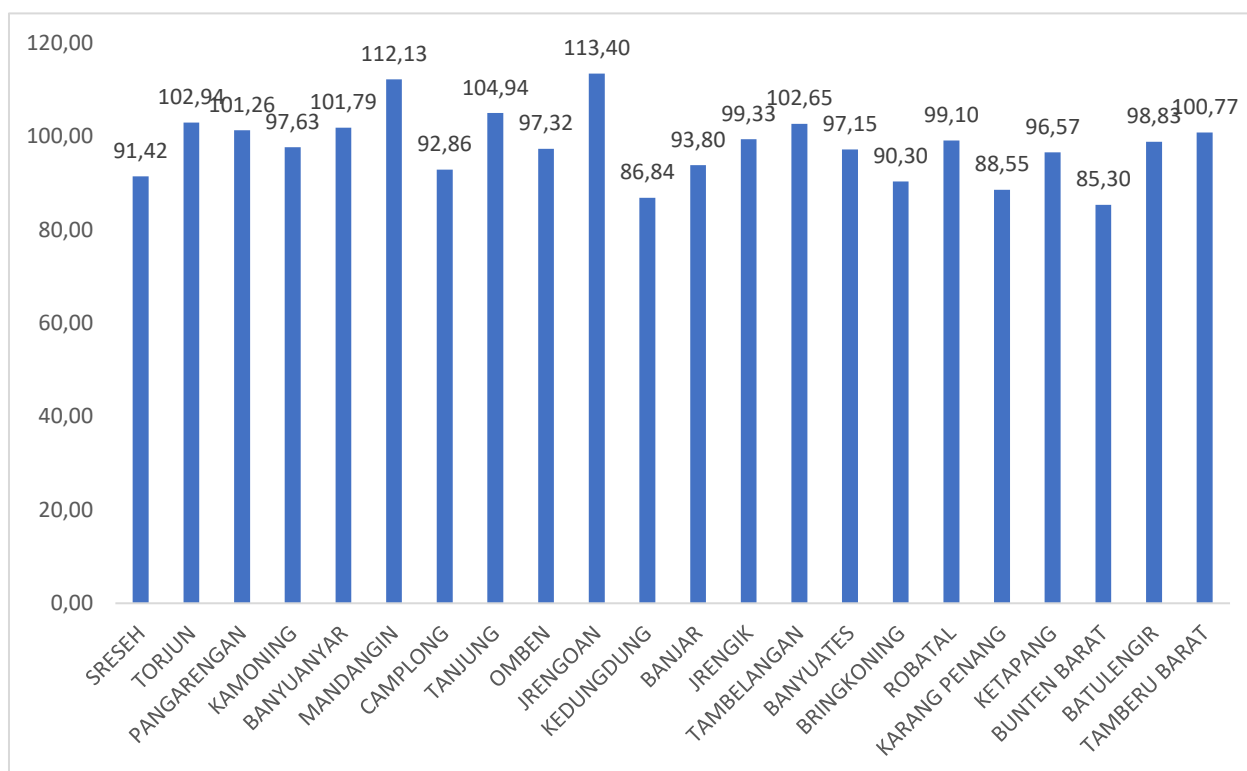
Berdasarkan data Pemantauan Wilayah Setempat (PWS) Kesehatan Ibu dan Anak (KIA), capaian K1 dan K4 menggambarkan kualitas pelayanan kesehatan ibu hamil, cakupan ibu hamil K1 Kabupaten Sampang pada tahun 2023 adalah 97%. Sedangkan cakupan K4 adalah 91,8%. Angka ini ada penurunan sedikit bila dibandingkan tahun 2022 yaitu K1 106,6% dan K4 91,4%. Untuk indikator K6 belum mencapai target, indikator K6 termasuk indikator SPM (Standar Pelayanan Minimal), target adalah 100% dengan jumlah sasaran 13.137 (79,8%) dari 16.455 ibu hamil.

Gambar 5.3 Perkembangan Capaian Cakupan K1 dan K4 Kabupaten Sampang Tahun 2019 – 2023



Sumber : Seksi KGM, Dinas Kesehatan Kabupaten Sampang

Berikut adalah gambaran capaian K1 pada 22 puskesmas yang ada di Kabupaten Sampang : **Gambar 5.4** Cakupan K1 per puskesmas Tahun 2023 dalam %



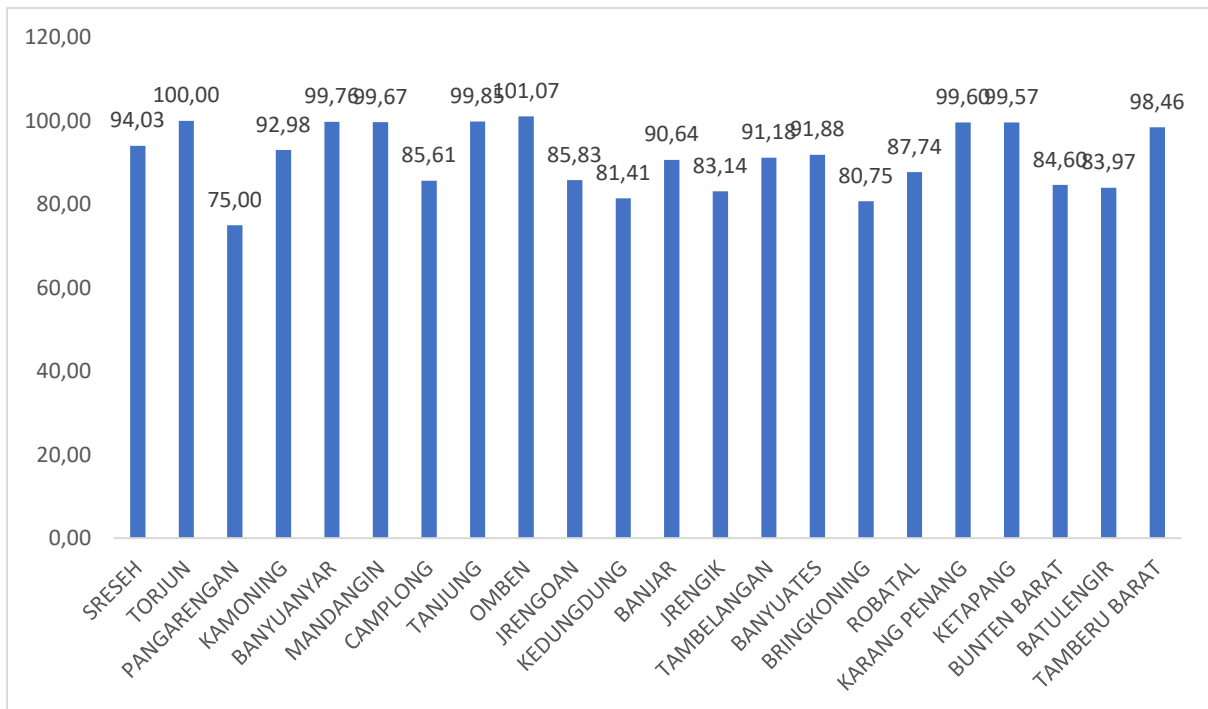
Sumber : Seksi KGM, Dinas Kesehatan Kabupaten Sampang

Tahun 2023 terdapat 8 puskesmas memiliki capaian K1 >100 % yaitu puskesmas Torjun, Pangarengan, Banyuanyar, Mandangin, Camplong, Tanjung, Jrengoan, ,

Tambelangan dan Tamberubarat. Secara kualitas Terdapat peningkatan dari tahun 2022. Capaian cakupan K1 terbesar dimiliki oleh puskesmas Jrengoan yakni sebesar 113,40%. Puskesmas yang memiliki cakupan terendah pada tahun 2023 yaitu puskesmas Buntubarat (85,30%).

meningkatkan pendataan dan pendampingan pada bumil di wilayah kerjanya dengan melakukan ANC terpadu agar penyakit penyerta pada bumil dapat terdeteksi lebih awal dan dapat kontak dengan petugas / Bidan pada trimester I agar bumil mendapatkan pelayanan yang berkualitas (10 T) dan minimal 1 kali diperiksa oleh dokter.

Gambar 5.5 Cakupan K4 per puskesmas



Kabupaten Sampang Tahun 2023

Sumber : Seksi KGM, Dinas Kesehatan Kabupaten Sampang

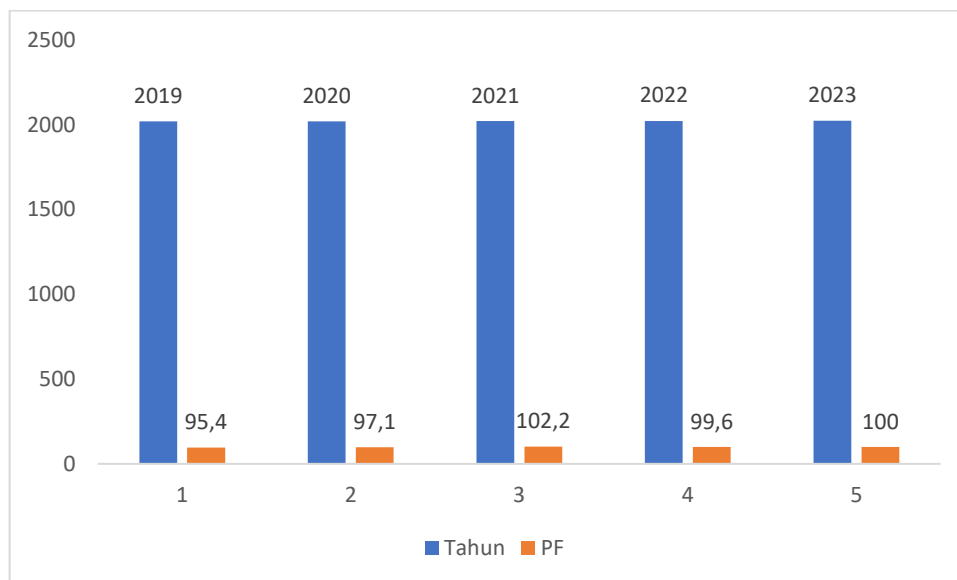
Gambar 5.5 menjelaskan bahwa 22 puskesmas yang mencapai target K4 ada di puskesmas Torjun, dimana target cakupan K4 menyesuaikan target SPM adalah sebesar 100%. Hal ini bisa dikarenakan bumil yang kontak pada petugas kesehatan banyak yang tidak pada Trisemester pertama (K1 Murni) sehingga masih perlu kunjungan rumah yang lebih intensif oleh bidan serta kemitraan bidan dan dukun perlu untuk lebih ditingkatkan. Capaian ibu hamil K4 tertinggi dimiliki oleh Puskesmas Torjun sebesar 100%, dan terendah dimiliki oleh puskesmas Pangarengan yakni sebesar 75%.

3. Pelayanan Kesehatan di Fasilitas Pelayanan Kesehatan

Capaian cakupan pertolongan persalinan oleh tenaga kesehatan di Fasilitas Kesehatan (Pf) menggambarkan tingkat perlindungan dalam pelayanan kesehatan ibu bersalin. Cakupan pelayanan kesehatan di fasilitas pelayanan kesehatan (Pf) pada tahun 2023 mencapai 100%. Angka ini ada kenaikan pada tahun 2022 yang mencapai 99,6% seperti yang ditunjukkan gambar 5.6 di bawah ini.

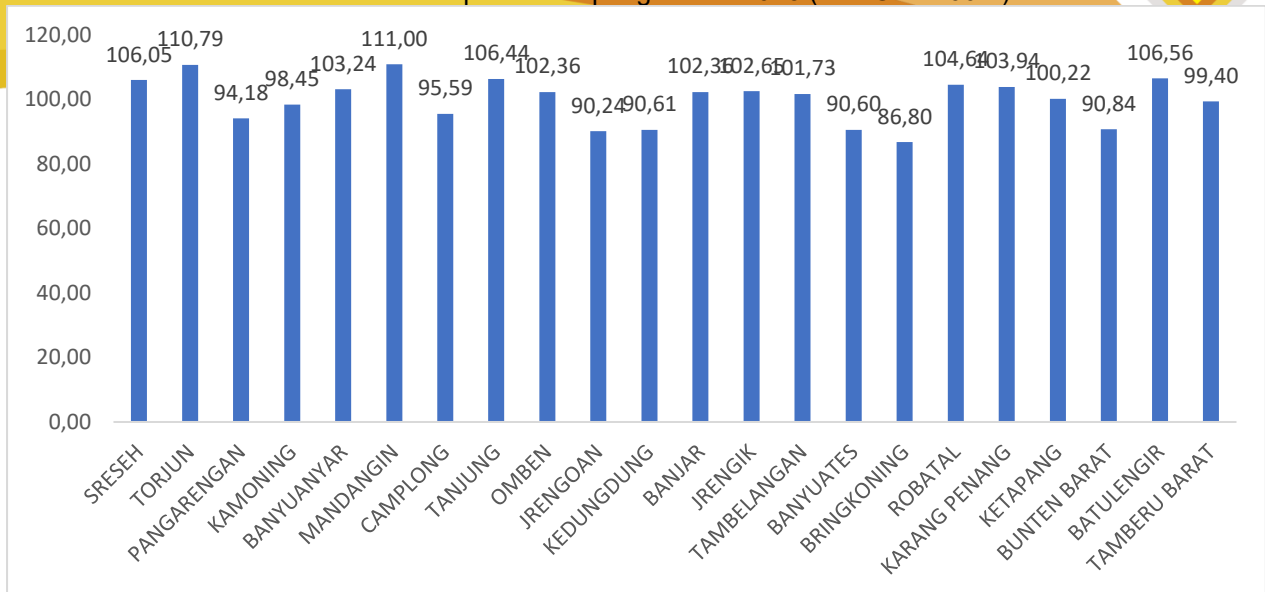
Cakupan pertolongan persalinan oleh tenaga kesehatan di fasilitas kesehatan (Pf) adalah termasuk indikator SPM (Standar Pelayanan Minimal) yang diharapkan mencapai target 100%.

Gambar 5.6 Perkembangan Cakupan Pertolongan Oleh Tenaga Kesehatan Di Fasilitas Kesehatan Kabupaten Sampang Tahun 2019-2023



Sumber : Seksi KGM, Dinas Kesehatan Kabupaten Sampang

Gambar 5.7
Cakupan Pertolongan Persalinan oleh Tenaga Kesehatan di Fasilitas Kesehatan (Pf)
Per Puskesmas Kabupaten Sampang Tahun 2023 (TARGET 100%)



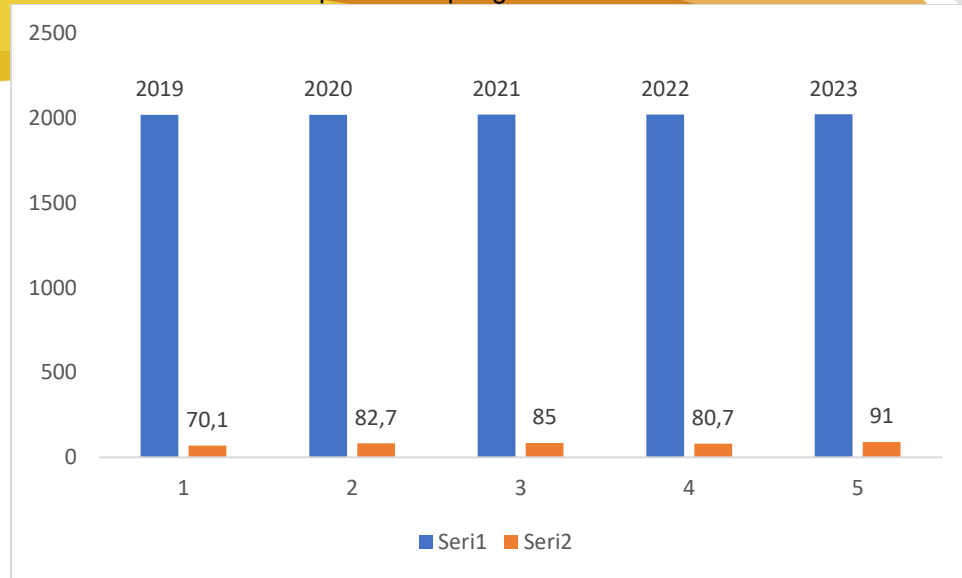
Sumber : Seksi KGM, Dinas Kesehatan Kabupaten Sampang

Semua puskesmas yang target cakupan Persalinan oleh Tenaga Kesehatan di fasilitas kesehatan (Pf) pada tahun 2023 sudah diatas 90%. Untuk puskesmas yang belum mencapai target perlu melakukan pemetaan dan pemantauan dimulai dari saat ibu hamil dengan melibatkan multi pihak, disamping itu peran bidan di desa yang menempati desa untuk dapat mengarahkan agar ibu bersalin di Fasilitas Kesehatan yang memenuhi standar dan oleh tenaga kesehatan yang kompeten secara tim.

4. Pelayanan Komplikasi Kebidanan

Komplikasi pada proses kehamilan, persalinan dan nifas juga merupakan salah satu penyebab kematian ibu dan kematian bayi. Komplikasi kebidanan adalah kesakitan pada ibu hamil, ibu bersalin, ibu nifas, dan atau janin dalam kandungan, baik langsung maupun tidak langsung, termasuk penyakit menular dan tidak menular yang dapat mengancam jiwa ibu dan atau janin. Sebagai upaya menurunkan angka kematian ibu dan kematian bayi maka dilakukan pelayanan/ penanganan komplikasi kebidanan pelayanan/penanganan komplikasi kebidanan adalah pelayanan kepada ibu hamil, bersalin, atau nifas untuk memberikan perlindungan dan penanganan definitif sesuai standar oleh tenaga kesehatan kompeten pada tingkat pelayanan dasar dan rujukan.

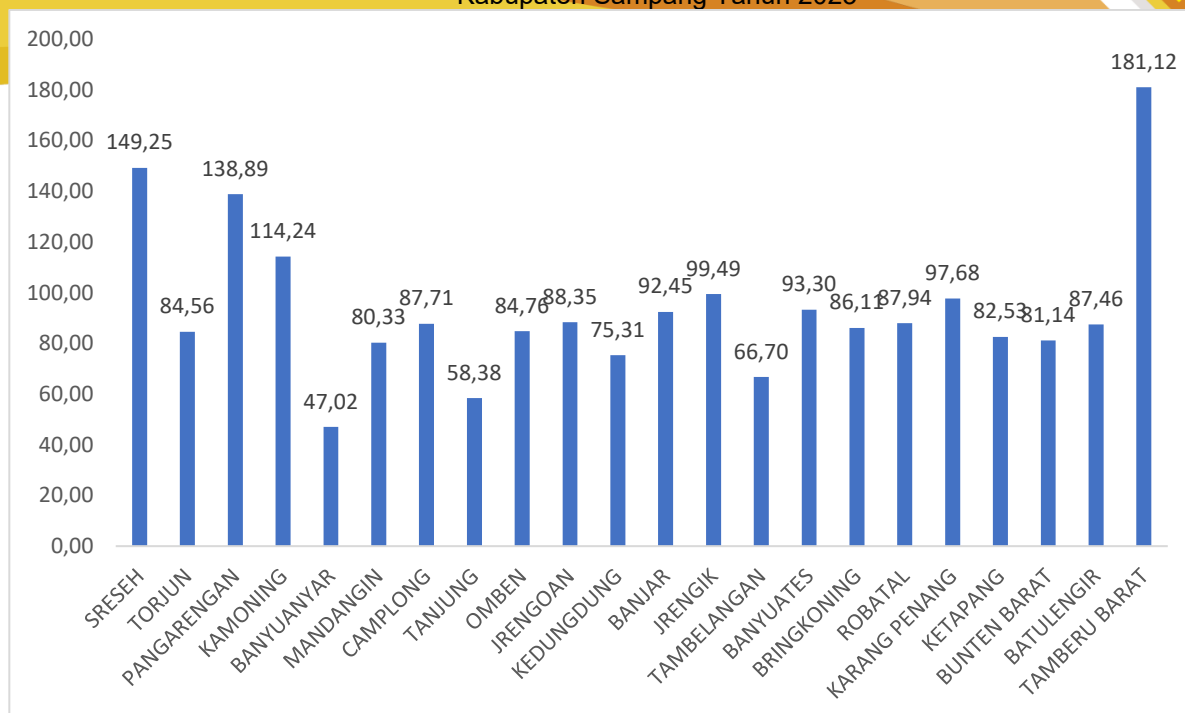
Gambar 5.8 Perkembangan Capaian Penanganan Komplikasi Kebidanan Kabupaten Sampang Tahun 2019-2023



Sumber : Seksi KGM, Dinas Kesehatan Kabupaten Sampang

Berdasarkan gambar 5.8 dapat dilihat bahwa cakupan komplikasi kebidanan ditangani mengalami sedikit kenaikan di tahun 2023 ini, yakni 91%. Dengan naiknya grafik ini menjadi evaluasi ke dalam terkait penanganan komplikasi kebidanan yang terdeteksi yang dapat menurunkan jumlah kematian ibu maupun bayi

Gambar 5.9 Prosentase Penanganan Komplikasi Kebidanan Kabupaten Sampang Tahun 2023



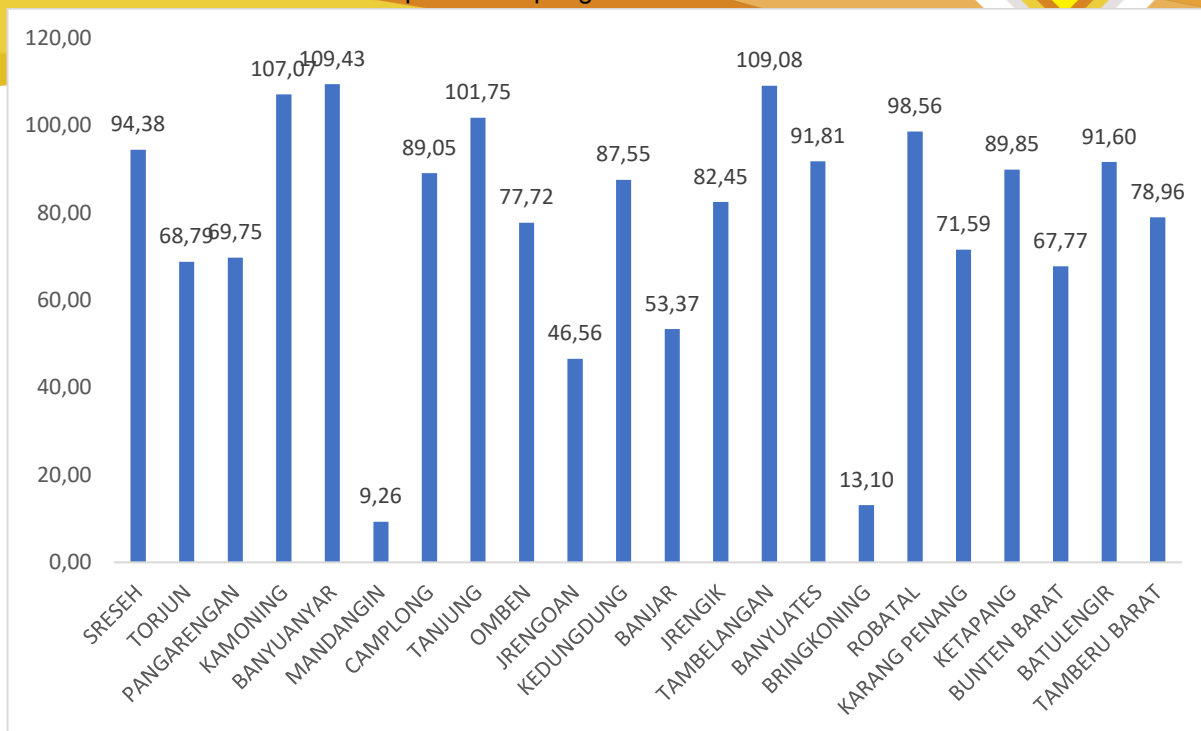
Sumber : Seksi KGM, Dinas Kesehatan Kabupaten Sampang

Gambar 5.9 menjelaskan bahwa masih ada 4 puskesmas yang belum mencapai target (80%), untuk itu perlu penguatan Puskesmas PONED agar cakupan komplikasi kebidanan dapat ditangani dan dapat mencapai target selanjutnya. Daerah-daerah yang masih di bawah target pada umumnya kelengkapan dan kompetensi Tim PONED perlu diperhatikan, selain itu secara berkala melakukan simulasi PONED (Drill Emergensi) agar tetap siaga dalam melakukan penanganan komplikasi kebidanan.

5. Pelayanan Kontrasepsi

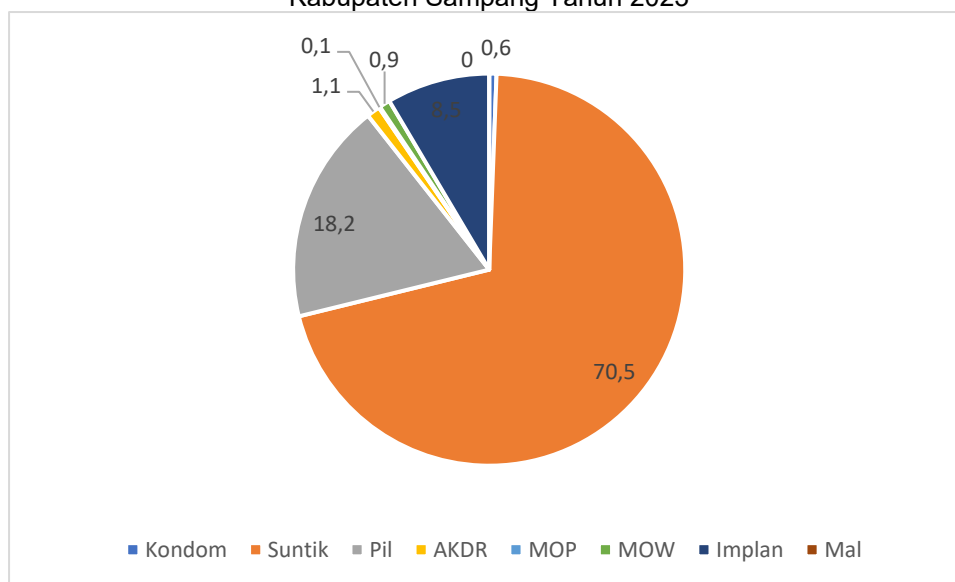
Indikator pelayanan KB bisa digunakan dalam menggambarkan kinerja dan kualitas pelayanan KB. Adapun salah satu indikator yang langsung bisa menggambarkan kinerja dan kualitas pelayanan KB adalah cakupan peserta KB aktif dan cakupan peserta KB baru.

Gambar 5.10 Cakupan KB Aktif Per Puskesmas Kabupaten Sampang Tahun 2023



Sumber : Seksi KGM, Dinas Kesehatan Kabupaten Sampang

Gambar 5.11 Cakupan Kepesertaan KB Aktif Kabupaten Sampang Tahun 2023



Sumber : Seksi KGM, Dinas Kesehatan Kabupaten Sampang

Gambar 5.10 menjelaskan bahwa cakupan peserta KB Aktif tertinggi puskesmas Banyuwangi (109,43%), terendah puskesmas Mandangin (9,6%) dan metode KB yang mendominasi adalah metode suntik (70,5%) dan pil (18,2%).

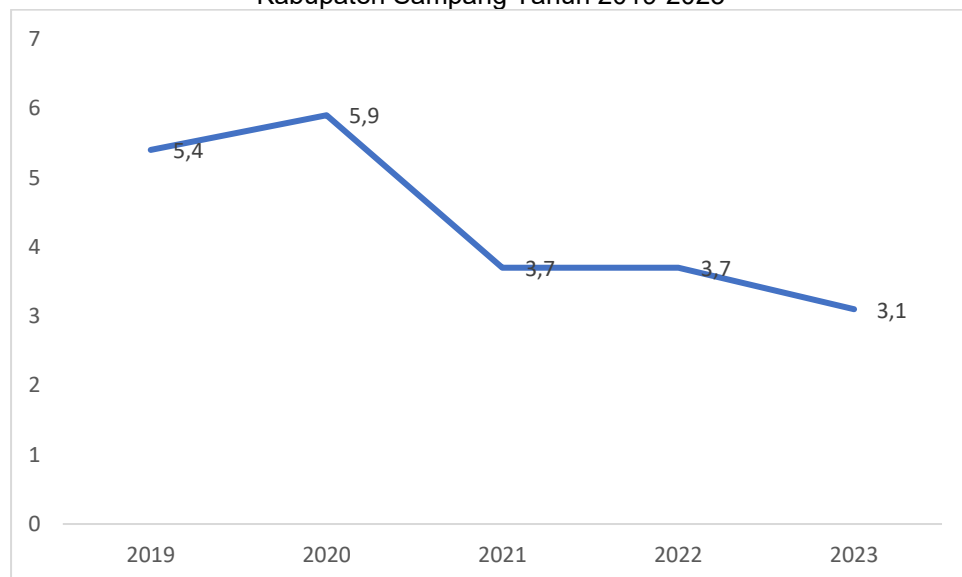


B. KESEHATAN ANAK

1. Angka Kematian Bayi

Keadaan Angka Kematian Bayi (AKB) dan Angka Kematian Neonatal (AKN) yang diperoleh dari laporan rutin relatif sangat kecil. Namun bila dihitung angka kematian absolut masih tinggi yaitu sebanyak 4.016 Bayi meninggal pertahun dan sebanyak 4.338 balita meninggal pertahun. Adapun proporsi kematian neonatal dalam 3 tahun ini mencapai hampir 4/5 dari kematian bayi. Dalam satu hari berarti sebanyak 11 bayi meninggal dan 12 balita meninggal, sehingga data AKB yang dikeluarkan oleh Badan Pusat Statistik (Provinsi Jawa Timur) diharapkan mendekati kondisi di lapangan. Untuk mencapai target Nasional, dukungan lintas program dan lintas sektor serta organisasi profesi yang terkait upaya peningkatan pelayanan kesehatan ibu dan bayi sangat diharapkan.

Gambar 5.12 Angka Kematian Bayi (AKB) Per 1.000 Kelahiran Hidup Kabupaten Sampang Tahun 2019-2023



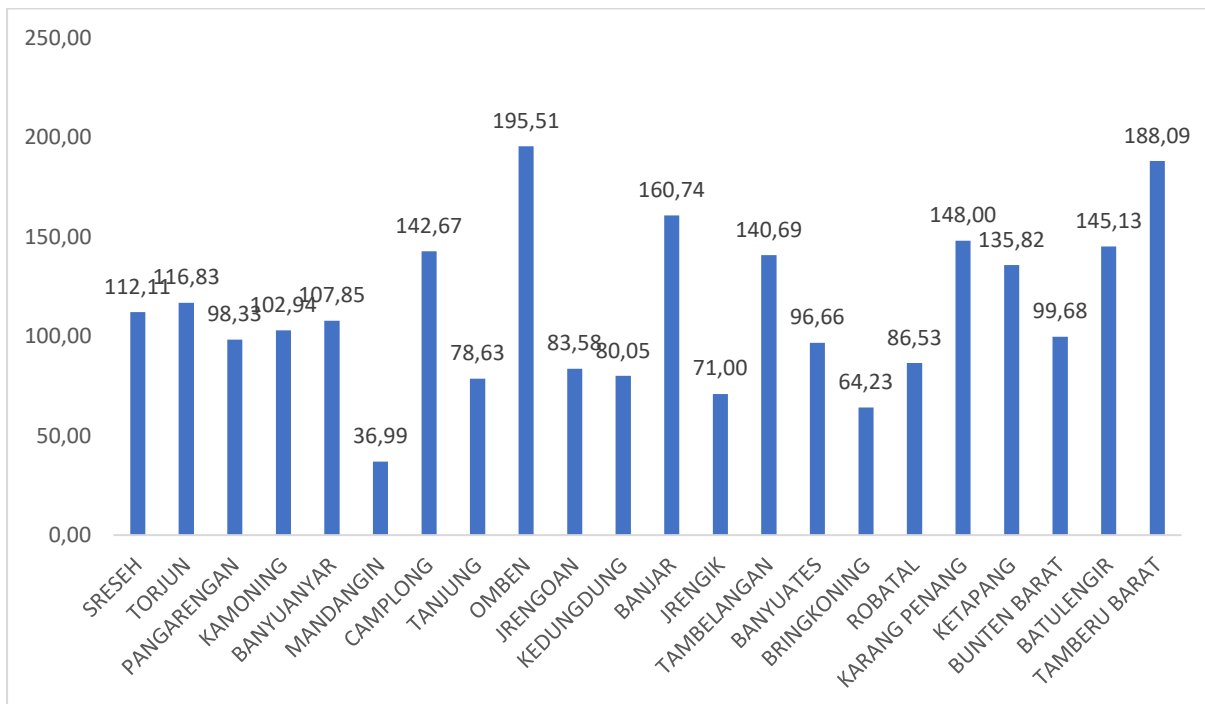
Sumber : Seksi KGM, Dinas Kesehatan Kabupaten Sampang

Masalah yang terkait dengan Kesehatan Ibu dan Anak, bahwa proporsi kematian bayi masih banyak (3/4) terjadi pada periode neonatal (0 – 28 hari) dan ini terjadi pada setiap tahunnya, bahwa mulai tahun 2019 sampai dengan tahun 2023 ada kecenderungan Angka Kematian Bayi stagnan. Tahun 2023 Angka Kematian Bayi pada posisi 23 per 1.000 kelahiran hidup (angka estimasi dari BPS Provinsi), Angka Kematian Bayi Kabupaten Sampang sampai dengan tahun 2023 sudah di bawah target Nasional.

2. Pelayanan Kesehatan Neonatal

Cakupan Kunjungan Neonatal yang pertama (KN1) sebagai salah satu program Kesehatan Anak juga memiliki kasus yang sama dengan indikator-indikator program Kesehatan Ibu terkait perubahan sasaran. KN1 juga merupakan indikator renstra nasional. Tahun 2022 untuk Kabupaten Sampang sudah mencapai target yang ditetapkan yaitu sebesar 100%.

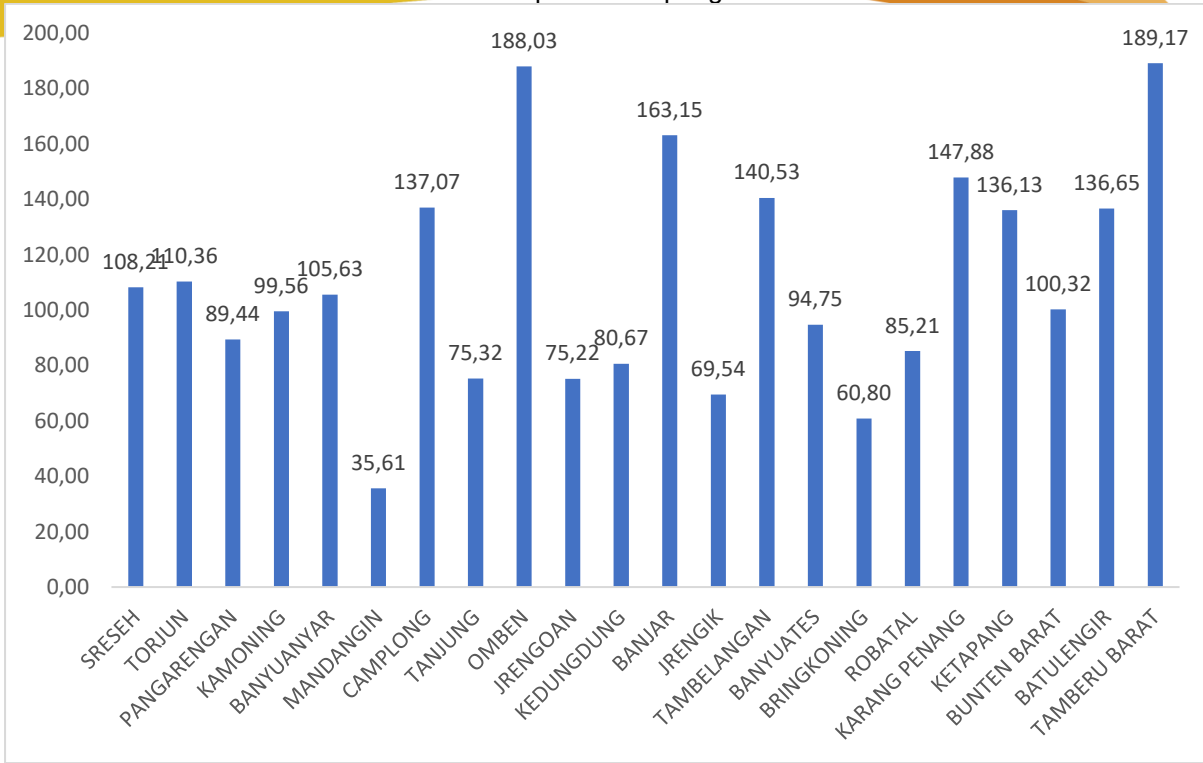
Gambar 5.13 Capaian KN1 Per Puskesmas Kabupaten Sampang Tahun 2023 (Target 100%)



Sumber : Seksi KGM, Dinas Kesehatan Kabupaten Sampang

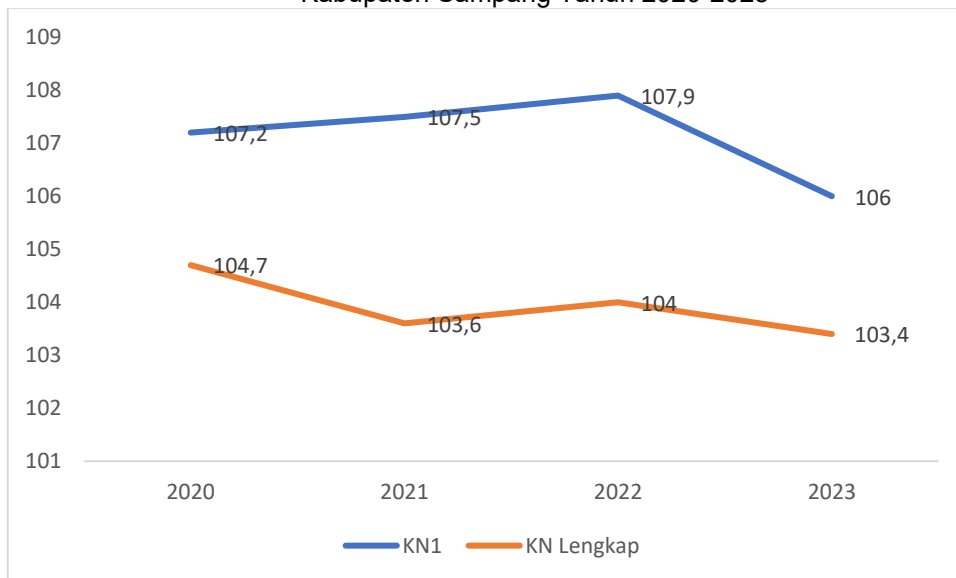
Cakupan Kunjungan Neonatal Lengkap (KN Lengkap) sebagai salah satu indikator SPM untuk program Kesehatan Anak. Tahun 2023 masih terdapat 10 puskesmas yang belum mencapai target 100% dan capaian cakupan terendah ada di puskesmas Mandangin (36,99%)

Gambar 5.14 Capaian KN Lengkap Per Puskesmas Kabupaten Sampang Tahun 2023



Sumber : Seksi KGM, Dinas Kesehatan Kabupaten Sampang

Gambar 5.15 Perkembangan Capaian KN 1 dan KN Lengkap Kabupaten Sampang Tahun 2020-2023

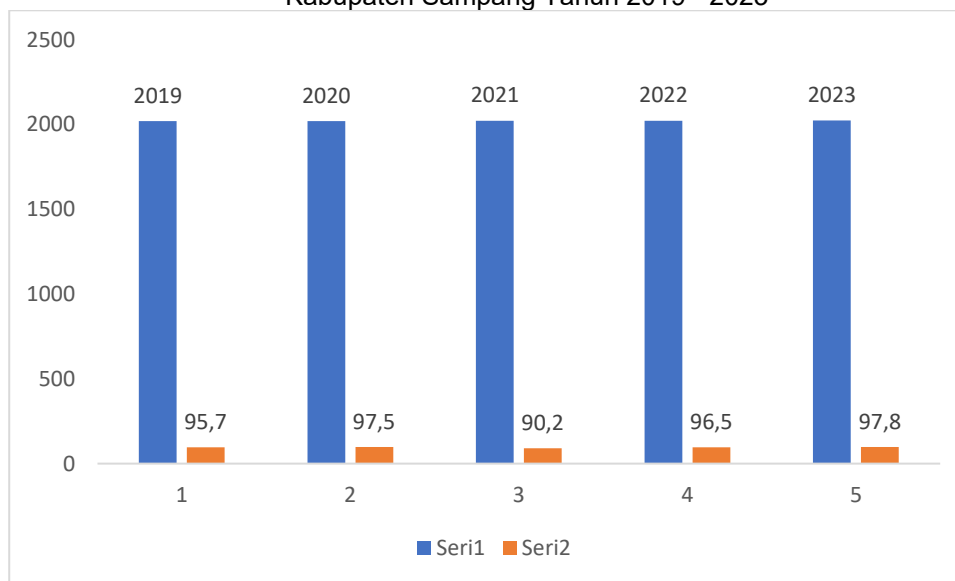


Sumber : Seksi KGM, Dinas Kesehatan Kabupaten Sampang

3. Pelayanan Kesehatan Bayi

Pelayanan Kesehatan Balita terdiri dari 3 indikator yaitu indikator pelayanan kesehatan Bayi, indikator Anak balita paripurna dan indikator pelayanan kesehatan balita. Pelayanan Kesehatan bayi ini berkaitan erat dengan cakupan KN Lengkap. Target pelayanan kesehatan bayi paripurna selama 5 (lima) tahun telah tercapai. Cakupan pelayanan kesehatan balita adalah merupakan indikator Standar Pelayanan Minimal.

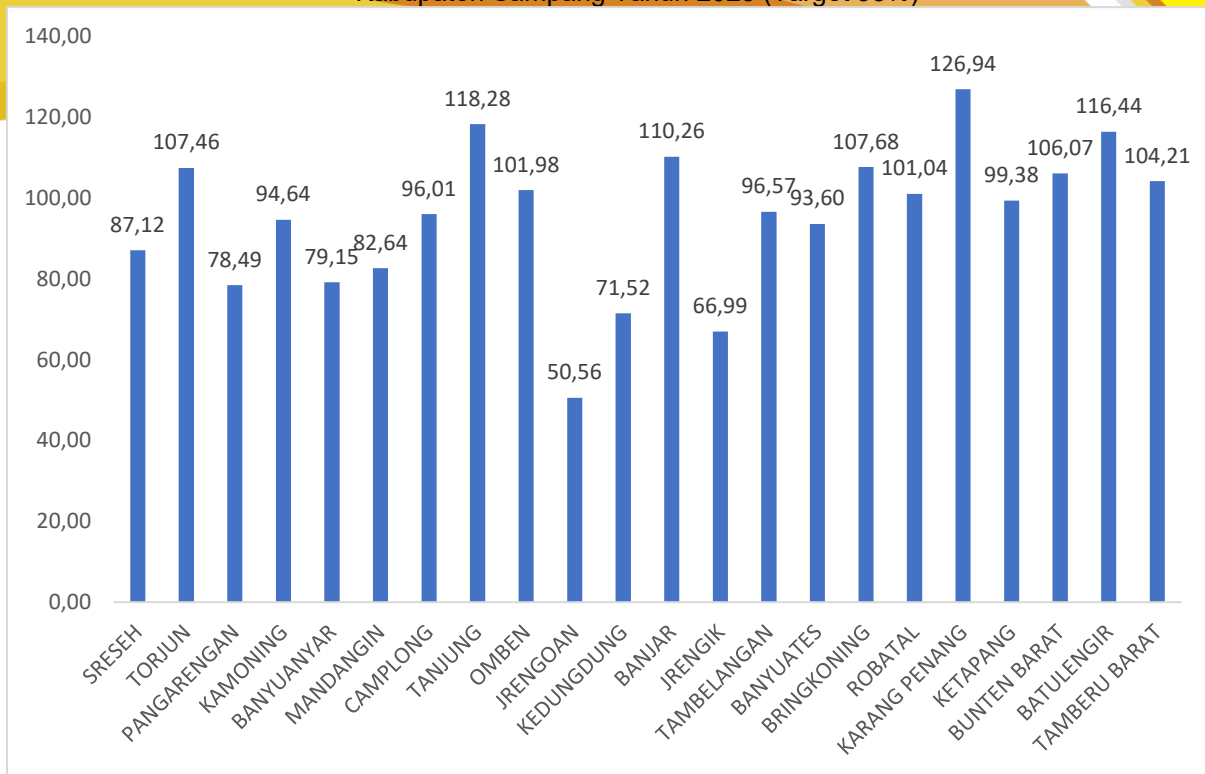
Gambar 5.16
Perkembangan Cakupan Kunjungan Bayi dan Anak Balita
Kabupaten Sampang Tahun 2019 - 2023



Sumber : Seksi KGM, Dinas Kesehatan Kabupaten Sampang

Cakupan (kunjungan) bayi pada tahun 2023 mencapai 97,8% dan ada 8 puskesmas tidak mencapai target yang ditentukan (97 %). Angka cakupan kunjungan bayi tertinggi pada tahun 2023 terdapat pada Puskesmas Karangpenang (126,9%) dan Tanjung dengan angka (118,3%) dan yang terendah terdapat pada puskesmas Jrengoan dengan angka 50,6%. Bagi wilayah puskesmas yang belum mencapai target perlu dilakukan upaya peningkatan pelayanan yang berkualitas pada bayi paripurna yang sudah mendapatkan ASI Eksklusif, vitamin A serta pelayanan lainnya sehingga diharapkan pada tahun 2022 semua dapat memberikan pelayanan kesehatan kepada bayi secara berkualitas.

Gambar 5.17
Cakupan Pelayanan Kesehatan Bayi
Kabupaten Sampang Tahun 2023 (Target 95%)



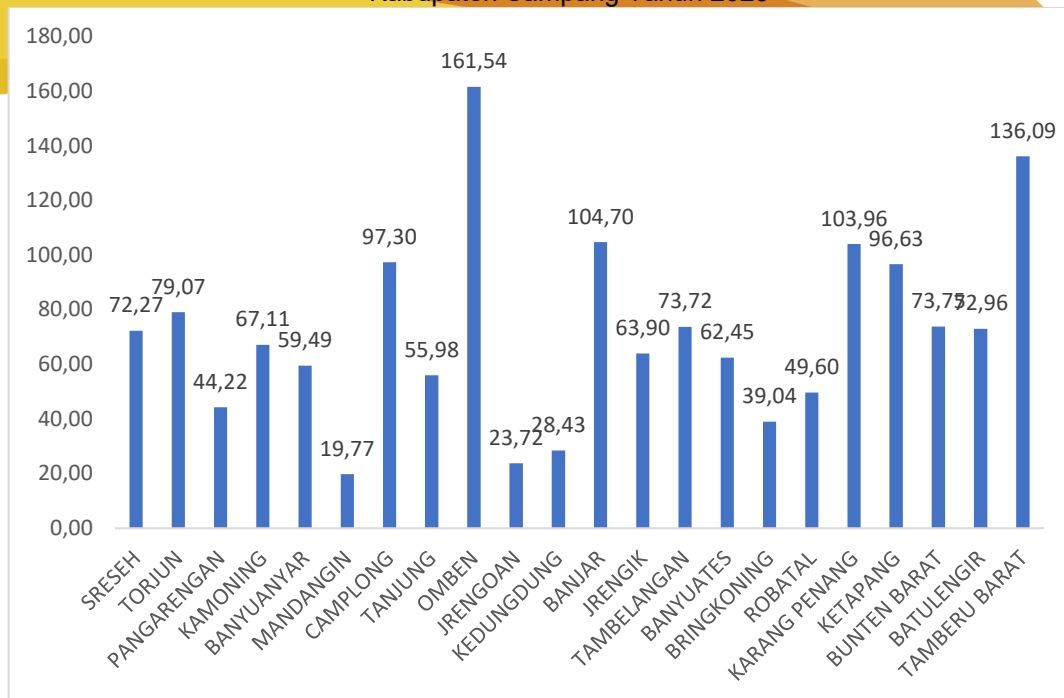
Sumber : Seksi KGM, Dinas Kesehatan Kabupaten Sampang

C. IMUNISASI

1. Imunisasi Dasar Lengkap Pada Bayi Di Kabupaten Sampang Tahun 2023

Imunisasi dasar lengkap pada bayi jika bayi telah mendapatkan imunisasi Hepatitis B, satu dosis imunisasi BCG, tiga dosis imunisasi DPT-HB/DPT-HB-Hib, empat dosis imunisasi polio, dan satu dosis imunisasi campak.

Gambar 5.18 Cakupan Imunisasi Dasar Lengkap per Puskesmas Kabupaten Sampang Tahun 2023



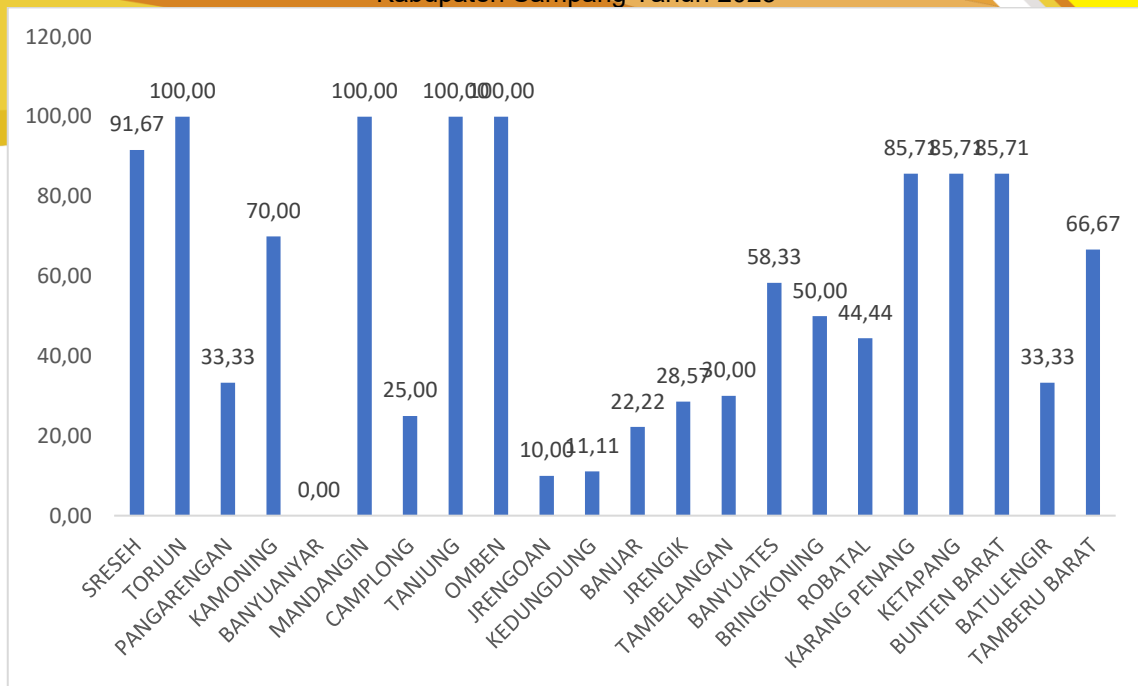
Sumber : Seksi Surveilans dan Imunisasi, Dinas Kesehatan Kabupaten Sampang

Tahun 2023 cakupan imunisasi dasar lengkap di Kabupaten Sampang adalah 65,2%. Puskesmas Mandangin dengan cakupan terendah yaitu 19,8%. Puskesmas Omben memiliki cakupan tertinggi yaitu 161,54%.

2. *Universal Child Immunization (UCI)*

Indikator *Universal Child Immunization (UCI)* menunjukkan desa/kelurahan yang telah mendapatkan imunisasi anak secara lengkap. Untuk tahun 2023 dari 186 desa/kelurahan, terdapat 111 desa telah melaksanakan UCI desa atau 59,7%. Cakupan UCI per desa/kelurahan dalam wilayah puskesmas adalah sebagai berikut:

Gambar 5.19 Cakupan Desa/Kelurahan Universal Child Immunization (UCI) Kabupaten Sampang Tahun 2023




Sumber : Seksi KGM, Dinas Kesehatan Kabupaten Sampang

Upaya yang dilakukan untuk meningkatkan UCI adalah melalui :

1. Program Lima Imunisasi Dasar Lengkap (LIL) dengan upaya gerakan imunisasi lengkap bagi ibu dan anak yang melibatkan lintas sektor dan lintas program.
2. Meningkatkan penyuluhan kepada masyarakat terutama tentang perlunya imunisasi anak secara lengkap.
3. Kegiatan Kampanye MR (Measles Rubella).
4. Advokasi pada pimpinan pondok pesantren yang menolak program imunisasi.

D. PERBAIKAN GIZI MASYARAKAT

Masyarakat di Kabupaten Sampang dan di Indonesia pada umumnya masih dihadapkan pada masalah gizi "ganda", yaitu masalah Gizi Kurang dalam bentuk : Kurang Energi Protein (KEP), Gangguan Akibat Kekurangan Yodium (GAKY), Anemia Gizi Besi (AGB) dan Kurang Vitamin A (KVA), serta masalah Gizi Lebih yang erat kaitannya dengan penyakit-penyakit degeneratif. Masalah gizi kronis yang terjadi sejak janin dalam kandungan sampai dengan usia 2 tahun yaitu stunting. Berbagai upaya perbaikan gizi telah dilakukan dalam upaya menanggulangi masalah gizi kurang tersebut, peningkatan dan kesejahteraan masyarakat melalui upaya perbaikan gizi dilakukan dengan pendekatan *continuum of care* menurut siklus hidup sejak dari kehamilan, persalinan, ibu nifas, bayi balita, remaja, dewasa, dan lansia. Prioritas intervensi pada periode 1.000 hari pertama kehidupan, yaitu selama masa kehamilan



sampai anak usia 23 bulan, sedangkan masalah stunting program perbaikan gizi harus dilakukan pada 1.000 Hari Pertama Kehidupan (HPK) dan pra konsepsi.

1. Pencapaian Penimbangan Balita (D/S)

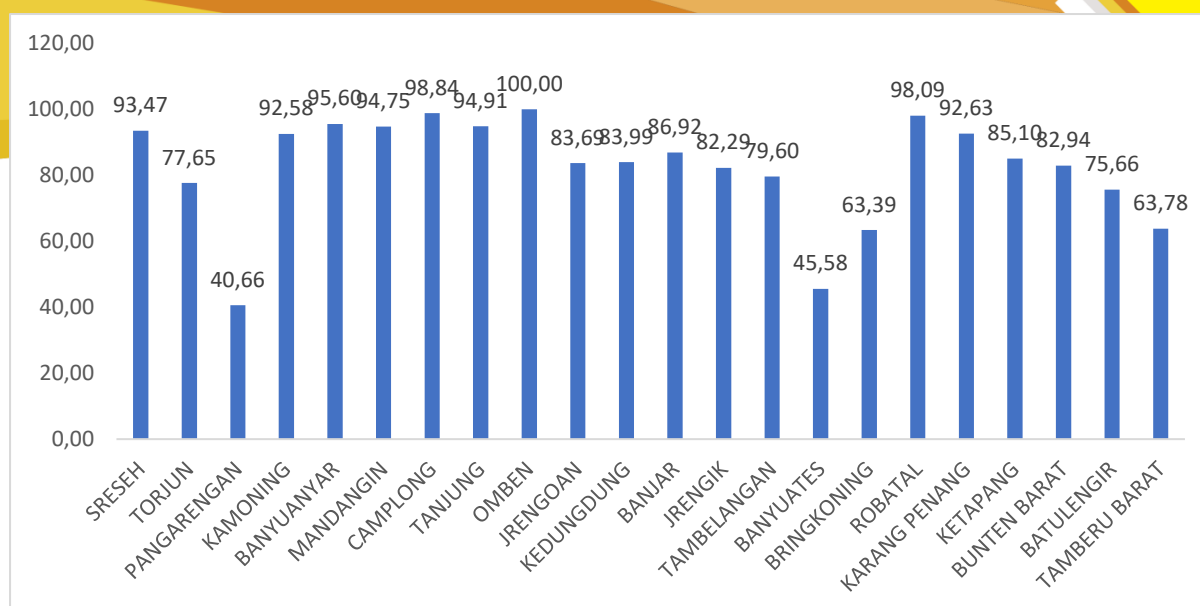
Tingkat partisipasi masyarakat dalam program perbaikan gizi pada balita dapat ditunjukkan dari indikator jumlah balita yang ditimbang dibagi jumlah sasaran balita (D/S). Tahun 2023, di Kabupaten Sampang angka D/S tercatat sebesar 82,04% (*Lampiran Data Profil Kesehatan Tabel 47*). Pencapaian diatas target ini disebabkan oleh karena petugas kesehatan sudah bersinergi dengan para stakeholder yang ada di masyarakat, terutama peran Tim Penggerak PKK dan lintas sektor.

Berdasarkan data pada *Lampiran Profil Kesehatan Tabel 47*, bahwa pencapaian D/S di atas 70% sudah 22 puskesmas.

2. Pencegahan Dan Penanggulangan Anemia Gizi Besi

Upaya pencegahan dan penanggulangan Anemia Gizi Besi dilaksanakan melalui pemberian Tablet Tambah Darah (TTD) yang diprioritaskan pada ibu hamil, karena prevalensi Anemia pada kelompok ini masih cukup tinggi. Di samping itu, kelompok ibu hamil merupakan kelompok rawan yang sangat berpotensi memberi kontribusi terhadap tingginya Angka Kematian Ibu (AKI).

Gambar 5.20 Jumlah Cakupan Pemberian TTD (90 Tablet) pada Ibu Hamil



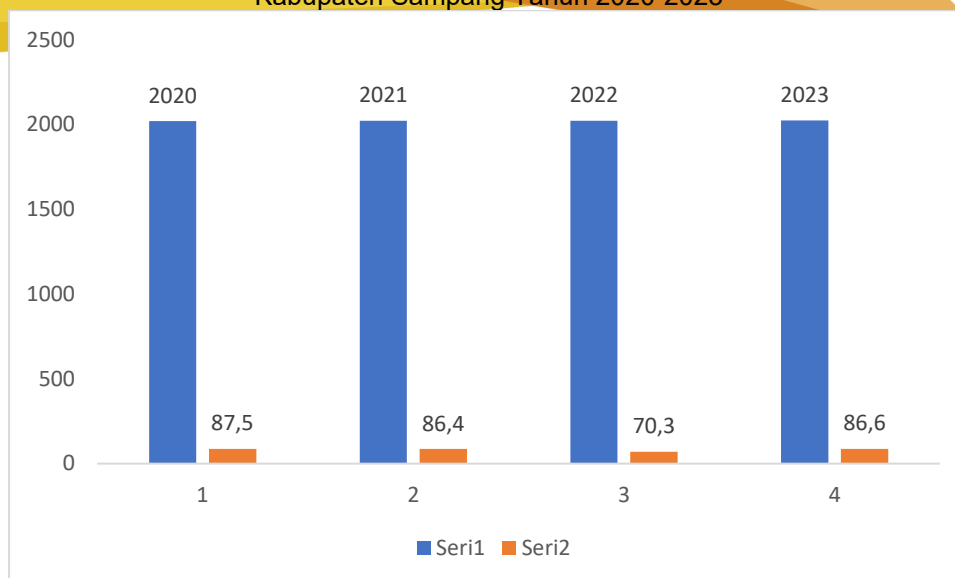
Per Puskesmas di Kabupaten Sampang Tahun 2023
Sumber : Seksi KGM, Dinas Kesehatan Kabupaten Sampang

Untuk mencegah Anemia Gizi pada ibu hamil dilakukan suplementasi TTD dengan dosis pemberian sehari sebanyak 1 (satu) tablet 90 berturut-turut minimal 90 hari selama masa kehamilan tertinggi di puskesmas Omben sebesar 100% dan yang terendah di puskesmas Tambelangan mendapat 90 tablet sebesar 40,66% (*Lampiran Data Profil Kesehatan Tabel 28*).

3. Pemberian Kapsul Vitamin A Pada Balita

Cakupan pemberian kapsul vitamin A di Kabupaten Sampang tahun 2023 pada balita sebesar 79,5 % (*Lampiran Data Profil Kesehatan Tabel 45*). Cakupan tersebut telah memenuhi target tahun 2023 sebesar 85%. Strategi penanggulangan kurang vitamin A dilaksanakan secara komprehensif, terdiri dari pemberian suplementasi kapsul vitamin A dosis tinggi setiap bulan Pebruari dan Agustus, penyuluhan gizi seimbang untuk meningkatkan konsumsi bahan pangan sumber vitamin A dan fortifikasi pangan. Gambaran cakupan pemberian kapsul vitamin A pada balita selama 4 (empat) tahun terakhir dapat dilihat pada gambar 5.29 di bawah ini.

Gambar 5.21 Perkembangan Cakupan Pemberian Vitamin A pada Balita Kabupaten Sampang Tahun 2020-2023

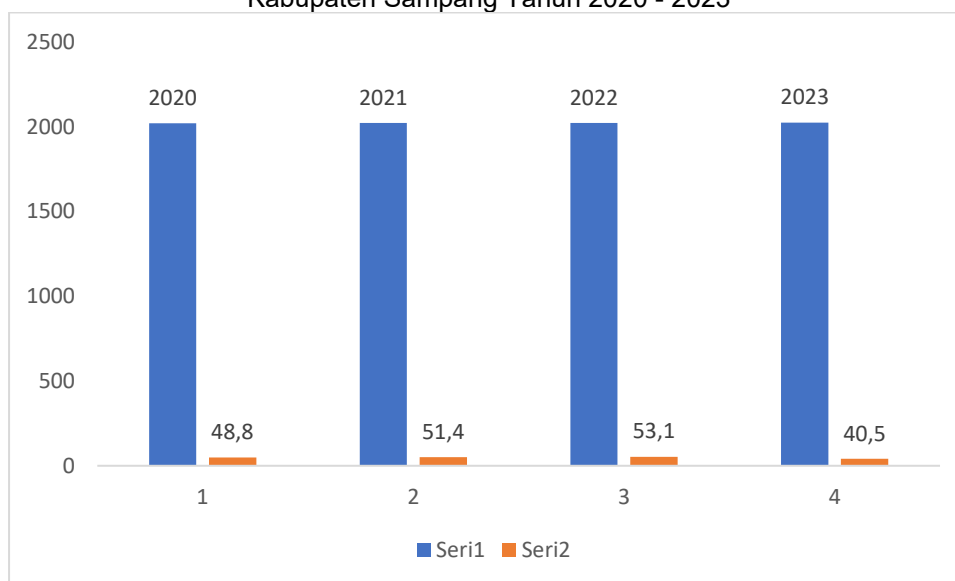


Sumber : Seksi KGM, Dinas Kesehatan Kabupaten Sampang

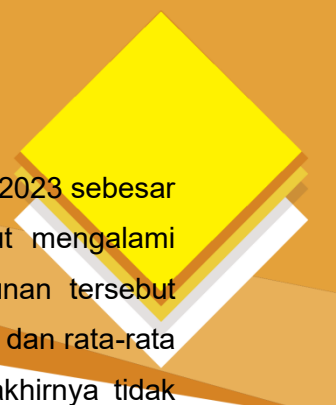
4. Cakupan ASI Eksklusif

ASI Eksklusif adalah pemberian ASI saja tanpa makanan dan minuman lain sampai bayi berusia 6 bulan, kemudian pemberian ASI harus tetap dilanjutkan sampai bayi berusia 2 (dua) tahun walaupun bayi sudah di perkenalkan makanan .

Gambar 5.22 Perkembangan Cakupan Pemberian ASI Eksklusif pada Bayi 0 – 6 Bulan Kabupaten Sampang Tahun 2020 - 2023



Sumber : Seksi KGM, Dinas Kesehatan Kabupaten Sampang



Berdasarkan data cakupan bayi yang mendapat ASI Eksklusif tahun 2023 sebesar 40,5% (*Lampiran Data Profil Kesehatan Tabel 39*). Cakupan tersebut mengalami banyak penurunan dibandingkan dengan tahun 2022 (53,1%). Penurunan tersebut karena banyak ibu yang harus pulang merantau dari Malaysia, Arab Saudi dan rata-rata berjualan di pasar sebagai pedagang, sehingga bayi yang diasuhnya akhirnya tidak mendapat ASI eksklusif. Pengertian ASI Eksklusif menurut Kementerian Kesehatan RI maupun World Health Organization (WHO), adalah bayi yang berusia 0-6 bulan yang masih diberi ASI saja pada saat didata. Artinya, bila ada bayi yang berumur 0 bulan atau 1 bulan dan seterusnya sampai 5 bulan masih diberi ASI saja, maka pada saat itu dia dicatat sebagai bayi 0-6 bulan yang eksklusif, sehingga angkanya jelas jauh lebih tinggi dibanding dengan yang murni 6 bulan eksklusif. Upaya peningkatan cakupan pemberian Air Susu Ibu (ASI) Eksklusif dilakukan dengan berbagai strategi, mulai dari penyusunan kerangka regulasi, peningkatan kapasitas petugas dan promosi ASI Eksklusif . Peraturan Pemerintah juga sudah di galakkan , di mana di dalamnya sudah ada tugas dan tanggung jawab Pemerintah dan Pemerintah daerah dalam pengembangan program ASI, diantaranya menetapkan kebijakan Nasional dan daerah , melaksanakan advokasi dan sosialisasi serta melakukan pengawasan terkait pemberian ASI Eksklusif .

A. PENYAKIT MENULAR LANGSUNG

1. Tuberkolosis (TB)

Program Penanggulangan Tuberkulosis dilakukan selain dengan melakukan kegiatan promosi dan pencegahan, juga melakukan kegiatan deteksi dini dimana dilakukan penemuan penderita tuberkulosis secara aktif yang juga melibatkan masyarakat, serta pemberian pengobatan sampai sembuh. Program penanggulangan tuberkulosis juga harus mendapat dukungan komitmen dari para stakeholder.

Capaian terduga semua kasus sebanyak 8.851 kasus, Target CDR yang ditetapkan adalah minimal 47,5%. Pada Tahun 2023 jumlah semua kasus TB diobati sebanyak 1.320 atau Case detection rate (CDR) TB sebesar 47,5%.

Indikator program yang lain yaitu angka keberhasilan (success rate) penderita TB. Angka keberhasilan (success rate) penderita TB kasus baru di Jawa Timur pada taun 2023 sudah sebesar 88,1% Sedangkan target yang ditetapkan adalah >90% artinya masih ada kasus Droup out yang ada kabupaten sampang.

Tabel 6.1 Angka Keberhasilan Pengobatan TB (Succes Rate) Kabupaten Sampang Tahun 2020-2023

No	Indikator Program	Target Nas	Target Jatim	2020	2021	2022	2023
1.	Success Rate	> 85 %	> 90 %	>86%	>86%	>86%	>88,1%

Sumber :

Seksi P2PM, Dinas Kesehatan Kabupaten Sampang

Mayoritas penderita TB adalah usia produktif, sehingga dengan sembuh dan tuntasnya pengobatan masyarakat dari penyakit TB berarti produktifitas mereka bisa meningkat dan mereka bisa hidup secara normal di masyarakat. Maka *impact*-nya adalah masyarakat Jawa Timur terbebas dari TB dan masalah-masalah sosial ekonomi yang diakibatkan karena penyakit TB.

2. Kusta

Pengobatan (*RFT rate*) tahun 2022 di Kabupaten Sampang masih di target yang ditetapkan (> 90%), secara komulatif mulai awal program sampai dengan akhir Desember 2022 penderita Kusta yang dapat menyelesaikan pengobatan sebanyak 18 penderita kusta Pba, dan 221 RFT MB.

Untuk pencapaian program baik berdasarkan target Rencana Strategis, indikator kinerja dari rencana kerja dan target program secara lengkap tergambar pada tabel berikut:

Tabel 6.2 Pencapaian Program Pemberantasan Penyakit Kusta Kabupaten Sampang Tahun 2020-2022

No	Indikator	Target	2020	2021	2022
1.	Penderita Terdaftar	0	201	188	249
2.	Prev Rate Per 10.000	<1/10.000	2,0	1,8	2,5
3.	Penderita Baru	0	201	174	240
4.	Proporsi MB	0	100	85,3	83,6
5.	Proporsi Cacat II (%)	<5%	1,10%	6,4%	5,8%
6.	Proporsi Anak (%)	<5%	11,80%	10,1%	0%

Sumber : Laporan Program Kusta Seksi P2PM, Dinas Kesehatan Kabupaten Sampang

3. Human Immunodeficiency Virus (HIV) Dan Acquired Immunodeficiency Syndrome (AIDS)

Sampai dengan Desember 2023, jumlah kasus AIDS yang dilaporkan adalah 48 orang, dan 50 kasus HIV. Dari jumlah tersebut belum ada yang dilaporkan meninggal dunia. Angka tersebut sesungguhnya jauh lebih kecil dibandingkan angka yang sebenarnya terjadi.

Secara teoritis WHO membagi tingkat epidemi HIV menjadi 3 tingkat, yaitu :

1. Tingkat epidemi HIV rendah (*low level epidemic*), dimana prevalensi HIV pada kelompok risiko tinggi masih di bawah 5%.
2. Tingkat epidemic HIV terkonsentrasi (*concentrated level epidemic*), dimana pada sub populasi tertentu (kelompok risiko tinggi) seperti kelompok Pekerja Seks Komersial (PSK), kelompok *Injecting Drug Users/Use* (IDU), kelompok Waria, Narapidana di Lembaga Permasyarakatan dan sebagainya, prevalensi HIV sudah lebih dari 5%



secara konsisten (dalam beberapa tahun pengamatan) dan atau prevalensi HIV pada ibu hamil masih di bawah 1%.

3. Tingkat epidemic HIV meluas (*generalized level epidemic*), dimana pada wilayah dengan tingkat epidemic HIV terkonsentrasi ditambah prevalensi HIV pada ibu hamil sudah lebih dari 1%.

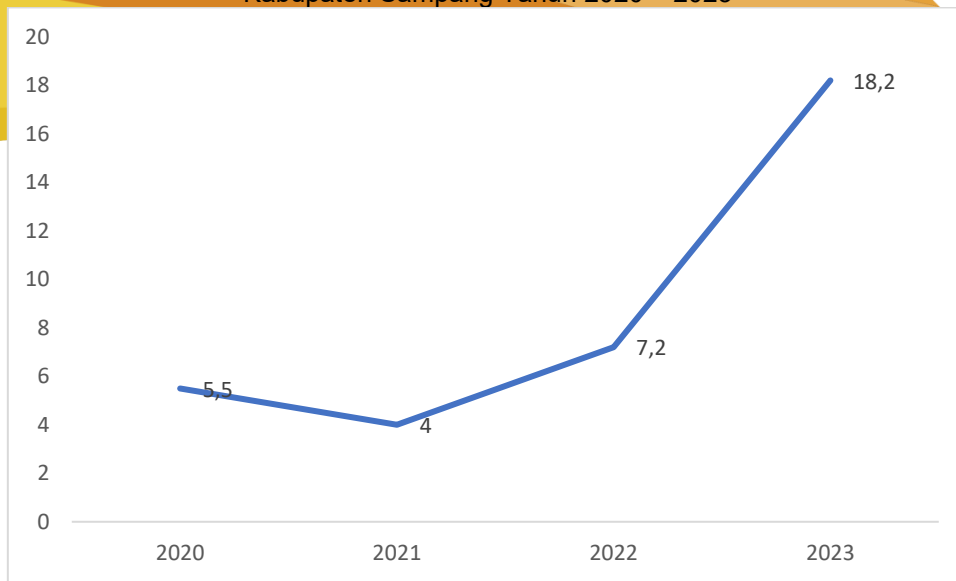
Berdasarkan waktu, maka nampak sekali pesatnya peningkatan jumlah penderita HIV/AIDS dari waktu ke waktu. Penambahan kasus AIDS dari tahun ke tahun sebagian besar berasal dari faktor seksual. Di kabupaten Sampang semua sudah melaporkan adanya kasus AIDS berdasarkan tempat asal penderita Namun sangat disadari bahwa kasus AIDS yang ditemukan tersebut masih jauh lebih sedikit dibandingkan kasus yang sesungguhnya mengingat tidak seluruh kasus AIDS yang ada atau baru sebagian kecil yang dilaporkan (*under reported*).

4. Pneumonia

Dengan adanya perubahan target sasaran menjadi 5% balita diharapkan cakupan penemuan pneumonia meningkat. Kementerian Kesehatan RI (Subdit ISPA/Pneumonia) mengadakan revisi target cakupan penemuan kasus pneumonia dari target 100% diturunkan menjadi 70% pada tahun 2023. Target ini akan dinaikkan secara berkala untuk tahun berikutnya.

Pneumonia ini perlu mendapatkan perhatian dari semua pihak, baik pelaksana program di semua tingkatan, di fasilitas pelayanan kesehatan baik pemerintah maupun swasta maupun pengambil kebijakan serta masyarakat. Salah satu faktor yang menyebabkan rendahnya cakupan pneumonia ini karena belum semua penemuan di sarana fasilitas kesehatan masyarakat belum dicatat dan dilaporkan, terutama dari klinik swasta, maupun dokter praktek mandiri.

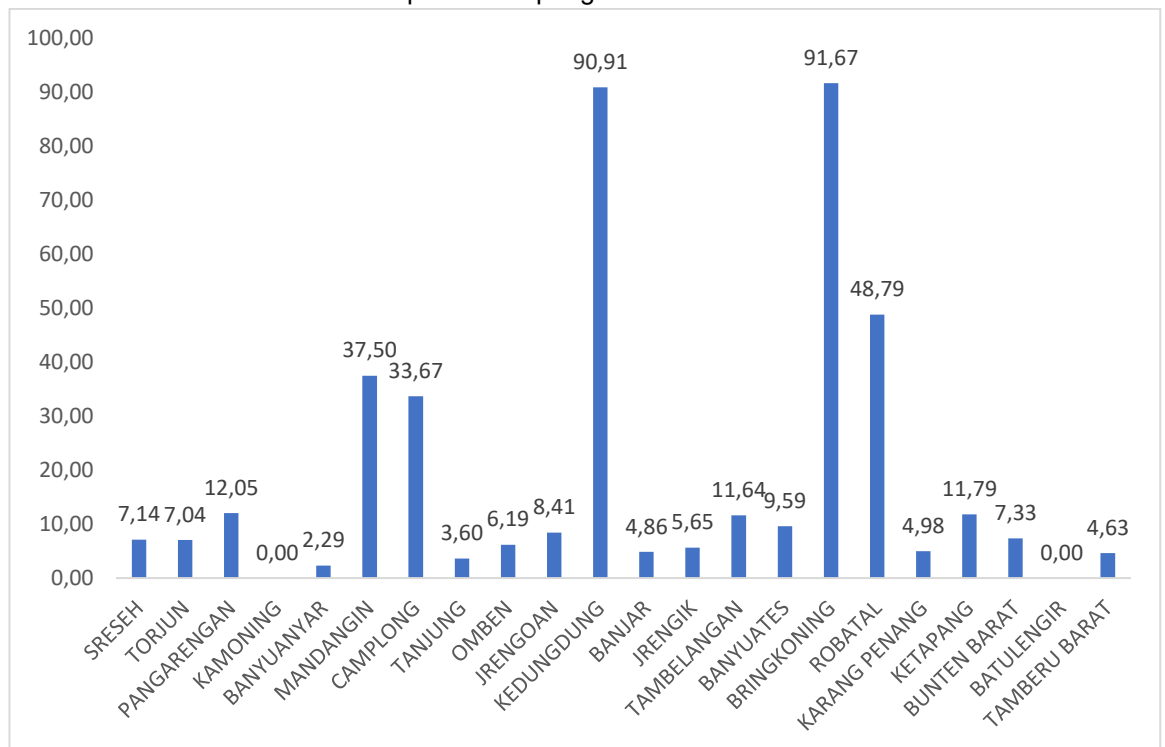
Gambar 6.3 Persentase Cakupan Penemuan Kasus Pneumonia Kabupaten Sampang Tahun 2020 – 2023



Sumber : Laporan Program Pneumonia Seksi P2PM, Dinas Kesehatan Kabupaten Sampang

Pada tahun 2023, penemuan yang ditetapkan Nasional sebesar 4,45%. Untuk lebih jelasnya dapat dilihat pada grafik cakupan prakiraan Pneumonia balita di wilayah kabupaten sampang sebagai berikut :

Gambar 6.4 Prosentase Cakupan Prakiraan Pneumonia Balita Kabupaten Sampang Tahun 2023

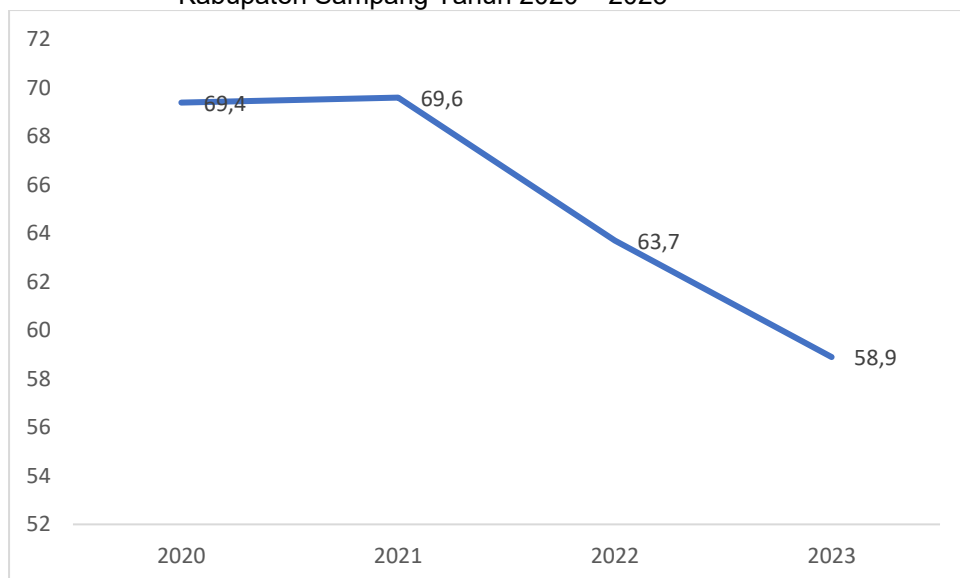


Sumber : Laporan Program Pneumonia Seksi P2PM, Dinas Kesehatan Kabupaten Sampang

5. Diare

Pengendalian penyakit diare bertujuan untuk menurunkan angka kesakitan dan kematian karena diare bersama lintas program dan lintas sektor terkait. Untuk mengukur keberhasilan sasaran dari pelaksanaan program tersebut dapat dilihat dari perkembangan capaian kinerja program yaitu cakupan pelayanan diare balita.

Gambar 6.5 Persentase Kasus Diare Yang Ditangani Kabupaten Sampang Tahun 2020 – 2023



Sumber : Laporan Program Diare
Seksi P2PM, Dinas Kesehatan Kabupaten Sampang

Capaian cakupan pelayanan diare terendah berada di tahun 2023 ini yaitu sebesar 58,9% . Hal ini disebabkan oleh kesadaran akan penyebab diare di Masyarakat sudah ada dan apabila ada yang sakit segera menggunakan oralit.

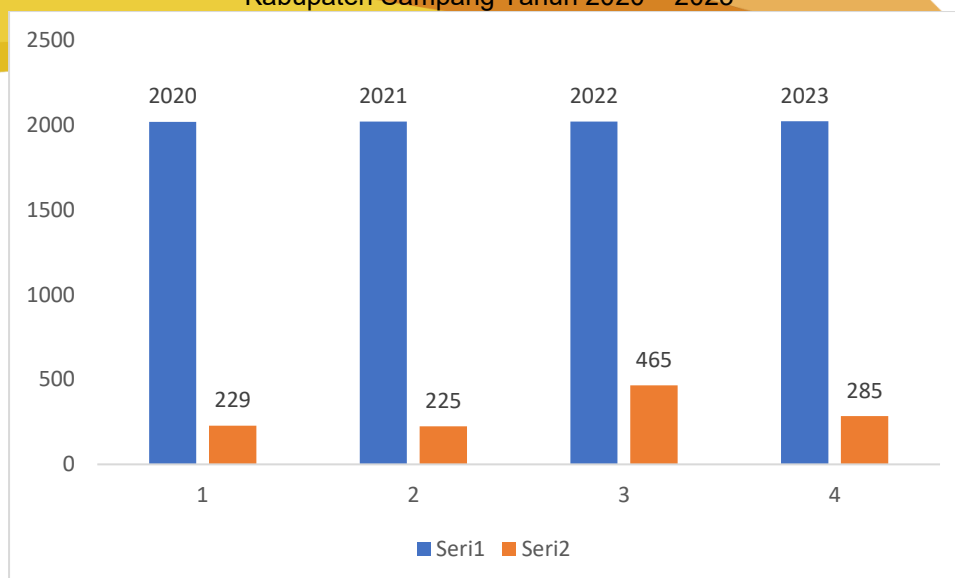
B. PENYAKIT MENULAR BERSUMBER BINATANG

1. Demam Berdarah Dengue (DBD)

Insiden rate (*Incidence Rate*) atau Angka Kesakitan Demam Berdarah Dengue (DBD) di Kabupaten Sampang pada tahun 2023 sebesar 27,9 per 100.000 penduduk, mengalami peningkatan dibandingkan tahun 2022 yakni 46,0 per 100.000 penduduk. Angka ini di bawah target nasional ≤ 49 per 100.000 penduduk.

Dilihat dari angka kesakitan DBD tahun 2023, jumlah penderita DBD mengalami penurunan dibandingkan tahun sebelumnya.

Gambar 6.6 Jumlah Kasus DBD Kabupaten Sampang Tahun 2020 – 2023



Sumber : Laporan Program DBD Seksi P2PM, Dinas Kesehatan Kabupaten Sampang

Tabel 6.7 Pencapaian Hasil Kinerja Program DBD Kabupaten Sampang Tahun 2023

No	Indikator	Satuan	Target	Realisasi
1	Angka Kesakitan (Incidence Rate)	per 100.000 penduduk	49	27,9
2	Angka Kematian (Case Fatality Rate)	Persen	≤ 1	0

Sumber : Laporan Program DBD Seksi P2PM, Dinas Kesehatan Kabupaten Sampang

Dari tabel 6.7 di atas, angka kematian atau *Case Fatality Rate* (CFR) DBD tahun 2023 sebesar 0% , hal tersebut menunjukkan bahwa angka kematian akibat DBD di Kabupaten Sampang sudah diatas target < 1%.

Penularan kasus DBD cenderung dipengaruhi oleh kepadatan penduduk, mobilitas penduduk, urbanisasi, pertumbuhan ekonomi, perilaku masyarakat, perubahan iklim, kondisi sanitasi lingkungan dan ketersediaan air bersih.

Upaya strategis yang dilakukan untuk penanggulangan DBD antara lain peningkatan diagosa dini dan tata laksana kasus DBD yang adekuat di fasilitas kesehatan serta peningkatan promosi kesehatan Perilaku Hidup Bersih dan Sehat (PHBS) perlu ditingkatkan lagi.

Gerakan Satu Rumah Satu Jumantik sudah mulai diterapkan, peran serta masyarakat dalam kemandirian memantau jentik di lingkungan rumah tangga, instansi

dan institusi untuk mendukung kemandirian masyarakat dalam pencegahan penularan DBD.

2. Malaria

Tujuan program pengendalian malaria di Indonesia adalah mencapai Eliminasi Malaria pada tahun 2030, sedangkan di Kabupaten Sampang Sampai tahun 2023 tidak ditemukan malaria indigeneous.

3. Filariasis

Program pemberantas penyakit Filariasis diupayakan sampai tidak menjadi masalah kesehatan masyarakat lagi. Sedangkan di Kabupaten Sampang Sampai tahun 2023 tidak ditemukan penyakit Filariasis.

C. PENYAKIT MENULAR YANG DAPAT DICEGAH DENGAN IMUNISASI (PD3I)

PD3I merupakan penyakit yang diharapkan dapat diberantas atau ditekan dengan pelaksanaan program imunisasi. Penyakit menular yang dapat dicegah dengan imunisasi masih ditemukan beberapa penyakit yang masih berpotensi KLB atau wabah, seperti penyakit AFP, difteri, dan campak. Begitu juga dengan kasus kejadian KLB, PD3I tetapi juga kasus keracunan makanan hal ini patut menjadi perhatian dan *concern* semua pihak agar kejadian luar biasa dapat dicegah seminimal mungkin.

Hingga akhir 2019 menunjukkan gejala peningkatan yang jumlahnya cukup signifikan, seperti AFP non polio, campak dan difteri. Yang menjadi pemikiran dan perlu perhatian semua pihak (khususnya stakeholders), bahwa ketersediaan obat, vaksin maupun serum penangkal penyakit tersebut khususnya ADS untuk penyakit Difteri, produksinya sangat terbatas. Padahal penyakit difteri merupakan penyakit yang dikenal sangat mudah menular dan sangat mematikan (virulent).

1. Polio dan AFP

Polio adalah salah satu penyakit menular yang termasuk PD3I. Penyakit ini disebabkan oleh infeksi virus yang menyerang sistem syaraf hingga penderita mengalami kelumpuhan. Penyakit yang pada umumnya menyerang anak berusia 0-3 tahun ini ditandai dengan munculnya demam, lelah, sakit kepala, mual, kaku di leher, serta sakit di tungkai dan lengan.

AFP merupakan kelumpuhan yang sifatnya *flaccid* yang bersifat lunglai, lemas atau layuh (bukan kaku), atau terjadi penurunan kekuatan otot, dan terjadi secara akut (mendadak). Sedangkan Non Polio AFP adalah kasus lumpuh layuh akut yang diduga kasus Polio sampai dibuktikan dengan pemeriksaan laboratorium bukan kasus Polio. Kementerian Kesehatan menetapkan Non Polio AFP Rate minimal 2/100.000 populasi

anak usia < 15 tahun. Pada tahun 2023 ditemukan kasus AFP 21 di Kabupaten Sampang

2. Difteri

Penyakit Difteri adalah penyakit infeksi akut yang disebabkan bakteri *Corynebacterium Diphtheriae* yang menyerang sistem pernafasan bagian atas. Penyakit ini memiliki gejala sakit leher, demam, sakit tekak. Difteri sering ditandai dengan tumbuhnya membran kelabu yang menutupi tonsil serta bagian saluran pernafasan sehingga menyebabkan sulit bernafas. Penyakit difteri pada umumnya menyerang anak-anak usia 1-10 tahun.

Penyakit Difteri merupakan kasus “*re-emerging disease*” di Jawa Timur karena kasus Difteri sebenarnya sudah menurun di tahun 1985, namun kembali meningkat di tahun 2005 saat terjadi Kejadian Luar Biasa (KLB) di Kabupaten Bangkalan. Sejak saat itulah, penyebaran Difteri semakin meluas dan mencapai puncaknya pada tahun 2012 sebanyak 955 kasus dengan 37 kematian karena Difteri dan sudah tersebar di 38 kabupaten/kota.

Dari tahun ke tahun di Kabupaten Sampang jumlah penderita Difteri dilaporkan terus menurun yaitu 38 kasus (laki-laki 16 orang dan perempuan 22 orang) pada tahun 2023.

Penyakit ini dapat dicegah dengan pemberian imunisasi DPT 1, DPT 2 dan DPT 3. Upaya menurunkan kasus Difteri dan penyakit PD3I lainnya adalah dengan melakukan imunisasi dasar pada bayi dengan vaksin Difteri-Pertusis-Tetanus dan Hepatitis B (DPT-HB). Vaksin tersebut diberikan 3 (tiga) kali yaitu pada umur 2 bulan, 3 bulan dan 4 bulan. Selain itu, karena terjadi lonjakan kasus pada umur anak sekolah maka imunisasi tambahan Tetanus Difteri (TD) juga diberikan pada anak Sekolah Dasar (SD) dan sederajat kelas 4-6 serta Sekolah Menengah Pertama (SMP) dan SMA (sampai dengan umur kurang 19 tahun).

D. PENYAKIT TIDAK MENULAR

Penyakit Tidak Menular merupakan penyakit yang diharapkan dapat ditekan angkanya dengan pelaksanaan program GERMAS melalui posbindu. Beberapa penyakit tidak menular adalah tekanan darah tinggi (Hipertensi), Obesitas, Kanker Leher Rahim, dan Kanker Payudara.

1. Tekanan Darah Tinggi (Hipertensi)

Tekanan Darah Tinggi/ Hipertensi adalah peningkatan tekanan darah yaitu keadaan dimana tekanan darah sistolik lebih besar atau sama dengan 140 mmHg dan atau tekanan darah diastolik lebih besar atau sama dengan 90 mmHg. Tekanan darah tinggi merupakan hasil pengukuran tekanan darah terakhir atau hasil pengukuran minimal 1 kali setahun. Pengukuran dilakukan pada penduduk yang berusia lebih dari atau sama dengan 18 tahun. Pengukuran dapat dilakukan di dalam unit pelayanan kesehatan primer, pemerintahan swasta, di dalam maupun di luar gedung.

Hipertensi Kabupaten Sampang, persentase hipertensi sebesar 78,7% atau sekitar 220.917 penduduk, dengan proporsi laki-laki sebesar 76,9% (103.344 penduduk) dan perempuan sebesar 80,4% (117.574 penduduk).

2. Diabetes Melitus

Diabetes Melitus adalah penyakit yang berlangsung lama atau kronis serta ditandai dengan kadar gula (glukosa) darah yang tinggi atau di atas nilai normal. Glukosa yang menumpuk di dalam darah akibat tidak diserap sel tubuh dengan baik dapat menimbulkan berbagai gangguan organ tubuh. Jika diabetes tidak di kontrol dengan baik, dapat timbul berbagai komplikasi yang membahayakan nyawa penderita. Pemeriksaan Diabetes Melitus di Kabupaten Sampang sebesar 92,5% atau sebanyak 10.650 penduduk yang mendapatkan pelayanan sesuai standart.

3. Kanker Leher Rahim

Kanker Leher Rahim bisa dideteksi dengan metode IVA (Inspeksi Visual dengan Asam Asetat). IVA merupakan pemeriksaan dengan cara mengamati dengan menggunakan spekulum, melihat leher rahim yang telah dipulas dengan asam asetat atau asam cuka (3-5%). Pada lesi prakanker akan menampilkan warna bercak putih yang disebut *acetowhite* epithelium. Deteksi dini yang dimaksud dapat dilakukan di puskesmas dan jaringannya, di dalam maupun di luar gedung.

Pemeriksaan IVA dilakukan pada perempuan usia 30 – 50 tahun yang dilakukan deteksi dini kanker leher rahim. Di Kabupaten Sampang perempuan yang diperiksa IVA sebanyak 143.060 perempuan dan 29 IVA positif ditemukan kasus.

4. Kanker Payudara

Kanker payudara bisa dideteksi dengan cara *Clinical Breast Examination* (CBE). CBE adalah pemeriksaan payudara secara manual oleh tenaga kesehatan terlatih. Deteksi dini yang dimaksud dapat dilakukan di puskesmas dan jaringannya, di dalam maupun di luar gedung. Jika ditemukan tumor/ benjolan tidak normal pada payudara, maka diindikasikan kanker payudara. Di Kabupaten Sampang pada tahun 2023, jumlah perempuan yang diperiksa dan ditemukan benjolan sebanyak 19 perempuan (23,2%).



A. PELAYANAN KESEHATAN LINGKUNGAN DAN SANITASI DASAR

Untuk memperkecil resiko terjadinya penyakit atau gangguan kesehatan sebagai akibat dari lingkungan yang kurang sehat, telah dilakukan berbagai upaya untuk meningkatkan kualitas lingkungan. Beberapa indikator yang menggambarkan kondisi lingkungan antara lain rumah sehat, Tempat Umum dan Penyehatan Makanan, air bersih dan sarana sanitasi dasar seperti pembuangan air limbah, tempat sampah dan kepemilikan jamban serta sarana pengolahan limbah di sarana pelayanan kesehatan.

Dalam upaya peningkatan kondisi penyehatan lingkungan dan sanitasi dasar telah dilaksanakan kegiatan Sanitasi Total Berbasis Masyarakat (STBM). STBM adalah kegiatan yang menitikberatkan pada upaya preventif dan promotif terpadu melalui upaya memicu dan mempertahankan keberlanjutan perubahan perilaku masyarakat hidup bersih dan sehat, sehingga peran aktif masyarakat dalam penyediaan sanitasi dasar melalui 3 (tiga) komponen STBM yang terdiri dari : upaya menciptakan kebutuhan (demand), penyediaan layanan (supply) dan penciptaan lingkungan yang kondusif (enabling environment).

Ketiga komponen STBM tersebut menjadi landasan strategi pelaksanaan untuk pencapaian 5 (lima) pilat STBM sebagai berikut :

1. Stop Buang Air Besar Sembarangan (SBS)
2. Cuci Tangan Pakai Sabun (CTPS)
3. Pengolahan air minum dan makanan rumah tangga (PAMM-RT)
4. Pengolahan Sampah Rumah Tangga (PS-RT)
5. Pengolahan Limbah Cair Rumah Tangga (PLC-RT).

Terkait dengan pilar 1 (Stop Buang Air Besar Sembarangan) tahun 2023, akses sanitasi sudah mencapai 100% sedangkan desa yang sudah mencapai status ODF (Open defecation free) mencapai 186 desa (100%) dari 186 desa.

B. SANITASI TOTAL BERBASIS MASYARAKAT (STBM)

Pembangunan sanitasi di Indonesia telah menunjukkan kemajuan yang signifikan. Hal ini terlihat dengan capaian akses jamban sehat di tahun 2023 sudah tercapai 100%. Capaian ini adalah total masyarakat yang mengakses baik ke leher angsa, cemplung maupun plengsengan. Pencapaian ini salah satunya didorong dengan ditetapkannya Sanitasi Total Berbasis Masyarakat (STBM) sebagai strategi nasional pembangunan sanitasi pada tahun 2008, yang kemudian diperbaharui dan diperkuat dengan Peraturan Menteri Kesehatan Republik Indonesia No. 3 Tahun 2014 tentang STBM.

Perlu diketahui ada 2 pengertian antara sanitasi layak dan jamban sehat. Yang dimaksud sanitasi layak disini adalah masyarakat yang mengakses jamban komunal dan jamban berleherangsa dan berseptictank plus resapan. Sedangkan yang jamban sehat selain dua diatas juga jamban cemplung dan plengsengan. Dua variabel ini dimasukkan dalam jamban sehat, karena ada daerah-daerah tertentu yang memang sulit untuk mendapatkan air bersih, sehingga tidak memungkinkan untuk dibangun jamban yang berleher angsa.

Di Kabupaten Sampang ada 186 Desa yang masyarakatnya sudah tidak BAB di sembarang tempat/ ditempat terbuka

Untuk sanitasi layak sudah tidak ada yang dibawah 60%, tentu saja hal ini dipengaruhi oleh tingkat pendidikan dan budaya masyarakat yang semakin maju.

C. KEAMANAN PANGAN

Keamanan makanan merupakan kebutuhan masyarakat, karena makanan yang aman, akan melindungi dan mencegah terjadinya penyakit atau gangguan kesehatan yang diakibatkan oleh makanan yang tidak layak.

Dalam rangka untuk mewujudkan keamanan makanan, dilakukan pengawasan terhadap semua Tempat Pengolahan Makanan/Minuman /TPM. TPM yang dimaksud adalah produsen makanan/minuman siap saji, seperti : Jasaboga/catering, Rumah Makan/Restoran, Makanan Jajanan, Kantin dan Depot Air Minum (DAM). Untuk itu perlu dilakukan pembinaan terhadap semua sasaran TPM.

Kegiatan pembinaan dengan :

1. Inspeksi Kesehatan Lingkungan (IKL) sasaran yang ada, indikator yang diawasi adalah tempat, penjamah (orang), bahan makanan dan makanan siap dihidangkan.
2. Memberikan Penyuluhan memberikan sertifikat penyuluhan.
3. Menerbitkan sertifikat Laik sehat, setelah TPM tersebut memenuhi syarat dari tempat, Bahan makanan, orang atau penjamahnya. Setiap TPM wajib memiliki sertifikat Laik Sehat, kecuali makanan Jajanan cukup memperoleh penyuluhan/pembinaan.
4. Melakukan Uji Petik pengawasan TPM yaitu penjamahnya, peralatan makanan yang dipakai.

Di Kabupaten Sampang tercatat sebanyak 1.784 TPM, yang memenuhi syarat hiegene sanitasi sebanyak 662 TPM, yang tidak memenuhi syarat 1.122 TPM, Untuk itu perlu digalakkan uji petik melalui pengawasan internal yang dibiayai oleh pemilik TPM, selain pengawasan Ekternal (oleh Pemerintah). Uji petik pengawasan kualitas yang

sudah rutin dilakukan adalah Depot Air Minum, walaupun di Permenkes nomor 736 Tahun 2010 tentang Tata Laksana Pengawasan Kualitas Air Minum sebulan sekali, tetapi karena keterbatasan dana Pemilik DAM baru dilaksanakan 3 bulan sekali.

**RESUME PROFIL KESEHATAN
KABUPATEN SAMPANG
TAHUN 2023**



NO	INDIKATOR	ANGKA/NILAI			Satuan	No. Lampiran
		L	P	L + P		
I	GAMBARAN UMUM					
1	Luas Wilayah			1.233	Km ²	Tabel 1
2	Jumlah Desa/Kelurahan			186	Desa/Kelurahan	Tabel 1
3	Jumlah Penduduk	497.206	524.368	1.021.574	Jiwa	Tabel 2
4	Rata-rata jiwa/rumah tangga			4,0	Jiwa	Tabel 1
5	Kepadatan Penduduk /Km ²			828,3	Jiwa/Km ²	Tabel 1
6	Rasio Beban Tanggungan			49,4	per 100 penduduk produktif	Tabel 2
7	Rasio Jenis Kelamin			94,8		Tabel 2
8	Penduduk 15 tahun ke atas melek huruf	87,33	79,13	83,1	%	Tabel 3
9	Penduduk 15 tahun yang memiliki ijazah tertinggi					-
	a. SMP/ MTs	16,99	17,22	17,1	%	Tabel 3
	b. SMA/ MA	14,31	10,29	12,2	%	Tabel 3
	c. Sekolah menengah kejuruan	1,64	2,00	1,8	%	Tabel 3
	d. Diploma I/Diploma II	0,0	0,0	0,0	%	Tabel 3
	e. Akademi/Diploma III	0,20	0,0	0,1	%	Tabel 3
	f. S1/Diploma IV	3,48	1,31	2,3	%	Tabel 3
	g. S2/S3 (Master/Doktor)	0,0	0,0	0,0	%	Tabel 3
II	SARANA KESEHATAN					-

II.1 Sarana Kesehatan

10	Jumlah Rumah Sakit Umum			2	RS	Tabel 4
11	Jumlah Rumah Sakit Khusus			0	RS	Tabel 4
12	Jumlah Puskesmas Rawat Inap			22	Puskesmas	Tabel 4
13	Jumlah Puskesmas non-Rawat Inap			0	Puskesmas	Tabel 4
14	Jumlah Puskesmas Keliling			22	Puskesmas keliling	Tabel 4
15	Jumlah Puskesmas pembantu			57	Pustu	Tabel 4
16	Jumlah Apotek			59	Apotek	Tabel 4
17	Jumlah Klinik Pratama			14	Klinik Pratama	Tabel 4
18	Jumlah Klinik Utama			3	Klinik Utama	Tabel 4
19	RS dengan kemampuan pelayanan gadar level 1			100,0	%	Tabel 6

II.2 Akses dan Mutu Pelayanan Kesehatan

20	Cakupan Kunjungan Rawat Jalan	79,3	96,9	88,3	%	Tabel 5
21	Cakupan Kunjungan Rawat Inap	4,1	3,2	3,6	%	Tabel 5
22	Angka kematian kasar/ <i>Gross Death Rate</i> (GDR) di RS	34,3	13,7	23,1	per 1.000 pasien keluar	Tabel 7
23	Angka kematian murni/ <i>Nett Death Rate</i> (NDR) di RS	35,7	12,4	23,0	per 1.000 pasien keluar	Tabel 7
24	<i>Bed Occupation Rate</i> (BOR) di RS			50,8	%	Tabel 8
25	<i>Bed Turn Over</i> (BTO) di RS			70,1	Kali	Tabel 8
26	<i>Turn of Interval</i> (TOI) di RS			2,6	Hari	Tabel 8
27	<i>Average Length of Stay</i> (ALOS) di RS			2,0	Hari	Tabel 8
28	Puskesmas dengan ketersediaan obat vaksin & essensial			1,0	%	Tabel 9
29	Persentase Ketersediaan Obat Essensial			40	%	Tabel 10
30	Persentase kabupaten/kota dengan ketersediaan vaksin IDL			1	%	Tabel 11

II.3 Upaya Kesehatan Bersumberdaya Masyarakat (UKBM)

31	Jumlah Posyandu			1.049	Posyandu	Tabel 12
32	Posyandu Aktif			96,8	%	Tabel 12
33	Rasio posyandu per 100 balita			1,4	per 100 balita	Tabel 12

34	Posbindu PTM			216	Posbindu PTM	Tabel 12
	III SUMBER DAYA MANUSIA KESEHATAN					-
35	Jumlah Dokter Spesialis	30	17	47	Orang	Tabel 13
36	Jumlah Dokter Umum	42	73	115	Orang	Tabel 13
37	Rasio Dokter (spesialis+umum)			16	per 100.000 penduduk	Tabel 13
38	Jumlah Dokter Gigi + Dokter Gigi Spesialis	4	24	28	Orang	Tabel 13
39	Rasio Dokter Gigi (termasuk Dokter Gigi Spesialis)			3	per 100.000 penduduk	Tabel 13
40	Jumlah Bidan		865		Orang	Tabel 14
41	Rasio Bidan per 100.000 penduduk		85		per 100.000 penduduk	Tabel 14
42	Jumlah Perawat	646	493	1.139	Orang	Tabel 14
43	Rasio Perawat per 100.000 penduduk			111	per 100.000 penduduk	Tabel 14
44	Jumlah Tenaga Kesehatan Masyarakat	13	44	57	Orang	Tabel 15
45	Jumlah Tenaga Kesehatan Lingkungan	9	26	35	Orang	Tabel 15
46	Jumlah Tenaga Gizi	16	38	54	Orang	Tabel 15
47	Jumlah Ahli Teknologi Laboratorium Medik	20	86	106	Orang	Tabel 16
48	Jumlah Tenaga Teknik Biomedika Lainnya	11	6	17	Orang	Tabel 16
49	Jumlah Tenaga Keterampilan Fisik	3	2	5	Orang	Tabel 16
50	Jumlah Tenaga Keteknisian Medis	17	53	70	Orang	Tabel 16
51	Jumlah Tenaga Teknis Kefarmasian	9	22	31	Orang	Tabel 17
52	Jumlah Tenaga Apoteker	14	33	47	Orang	Tabel 17
53	Jumlah Tenaga Kefarmasian	23	55	78	Orang	Tabel 17
	IV PEMBIAYAAN KESEHATAN					-
54	Peserta Jaminan Pemeliharaan Kesehatan			1,0	%	Tabel 19
55	Total anggaran kesehatan			#####	Rp	Tabel 20
56	APBD kesehatan terhadap APBD kab/kota			22,7	%	Tabel 20
57	Anggaran kesehatan perkapita			#####	Rp	Tabel 20
	V KESEHATAN KELUARGA					-
	V.1 Kesehatan Ibu					
58	Jumlah Lahir Hidup	7.281	7.678	14.959	Orang	Tabel 21
59	Angka Lahir Mati (dilaporkan)	15,4	7,5	11,4	per 1.000 Kelahiran Hidup	Tabel 21

60	Jumlah Kematian Ibu		22	Ibu	
61	Angka Kematian Ibu (dilaporkan)		147	per 100.000 Kelahiran Hidup	
62	Kunjungan Ibu Hamil (K1)		97,0	%	
63	Kunjungan Ibu Hamil (K4)		91,8	%	
64	Kunjungan Ibu Hamil (K6)		79,8	%	
65	Persalinan di Fasyankes		100,0	%	
66	Pelayanan Ibu Nifas KF Lengkap		97,4	%	
67	Ibu Nifas Mendapat Vitamin A		101,4	%	
68	Ibu hamil dengan imunisasi Td2+		77,3	%	
69	Ibu Hamil Mendapat Tablet Tambah Darah 90		86,3	%	
70	Ibu Hamil Mengonsumsi Tablet Tambah Darah 90		84,4	%	
71	Bumil dengan Komplikasi Kebidanan yang Ditangani		91,2	%	
72	Peserta KB Aktif Modern			81,1	%
73	Peserta KB Pasca Persalinan			36,0	%
V.2 Kesehatan Anak					
74	Jumlah Kematian Neonatal	34	12	46	neonatal
75	Angka Kematian Neonatal (dilaporkan)	4,7	1,6	3,1	per 1.000 Kelahiran Hidup
76	Jumlah Bayi Mati	36	13	49	bayi
77	Angka Kematian Bayi (dilaporkan)	4,9	1,7	3,3	per 1.000 Kelahiran Hidup
78	Jumlah Balita Mati	37	14	51	Balita
79	Angka Kematian Balita (dilaporkan)	5,1	1,8	3,4	per 1.000 Kelahiran Hidup
80	Bayi baru lahir ditimbang	90,0	83,5	86,7	%
81	Berat Badan Bayi Lahir Rendah (BBLR)	5,0	6,0	5,5	%
82	Kunjungan Neonatus 1 (KN 1)	111,8	100,6	106,0	%
83	Kunjungan Neonatus 3 kali (KN Lengkap)	108,8	98,3	103,4	%
84	Bayi yang diberi ASI Eksklusif			40,5	
85	Pelayanan kesehatan bayi	100,2	95,4	97,8	%
86	Desa/Kelurahan UCI			54,3	%
87	Cakupan Imunisasi Campak/Rubela pada Bayi	68,1	66,8	67,5	%
88	Imunisasi dasar lengkap pada bayi	66,1	64,3	65,2	%
89	Bayi Mendapat Vitamin A			79,5	%
90	Anak Balita Mendapat Vitamin A			76,8	%

[Tabel 21](#)

[Tabel 21](#)

[Tabel 24](#)

[Tabel 24](#)

[Tabel 24](#)

[Tabel 24](#)

[Tabel 24](#)

[Tabel 24](#)

[Tabel 24](#)

[Tabel 28](#)

[Tabel 28](#)

[Tabel 32](#)

[Tabel 29](#)

[Tabel 31](#)

-

[Tabel 34](#)

[Tabel 34](#)

[Tabel 34](#)

[Tabel 34](#)

[Tabel 34](#)

[Tabel 34](#)

[Tabel 33](#)

[Tabel 33](#)

[Tabel 38](#)

[Tabel 38](#)

[Tabel 39](#)

[Tabel 36](#)

[Tabel 41](#)

[Tabel 43](#)

[Tabel 43](#)

[Tabel 45](#)

[Tabel 45](#)

91	Balita Mendapatkan Vitamin A			79,5	%	Tabel 45
92	Balita Memiliki Buku KIA			94,2	%	Tabel 46
93	Balita Dipantau Pertumbuhan dan Perkembangan			83,7	%	Tabel 46
94	Balita ditimbang (D/S)	82,7	81,4	82,0	%	Tabel 47
95	Balita Berat Badan Kurang (BB/U)			4,5	%	Tabel 48
96	Balita pendek (TB/U)			3,7	%	Tabel 48
97	Balita Gizi Kurang (BB/TB)			4,6	%	Tabel 48
98	Balita Gizi Buruk (BB/TB)			0,6	%	Tabel 48
99	Cakupan Penjaringan Kesehatan Siswa Kelas 1 SD/MI			99,5	%	Tabel 49
100	Cakupan Penjaringan Kesehatan Siswa Kelas 7 SMP/MTs			64,1	%	Tabel 49
101	Cakupan Penjaringan Kesehatan Siswa Kelas 10 SMA/MA			38,9	%	Tabel 49
102	Pelayanan kesehatan pada usia pendidikan dasar			74,3	%	Tabel 49
V.3	Kesehatan Usia Produktif dan Usia Lanjut					-
103	Pelayanan Kesehatan Usia Produktif	80,4	83,0	81,7	%	Tabel 52
104	Catin Mendapatkan Layanan Kesehatan	58,0	80,7	69,4	%	Tabel 53
105	Pelayanan Kesehatan Usila (60+ tahun)	89,3	73,0	80,3	%	Tabel 54
VI	PENGENDALIAN PENYAKIT					-
VI.1	Pengendalian Penyakit Menular Langsung					
106	Persentase orang terduga TBC mendapatkan pelayanan kesehatan sesuai standar			137,61	%	Tabel 56
107	<i>Treatment Coverage</i> TBC			88,58	%	Tabel 56
108	Cakupan penemuan kasus TBC anak			103,21	%	Tabel 56
109	Angka kesembuhan BTA+	63,6	63,0	63,3	%	Tabel 57
110	Angka pengobatan lengkap semua kasus TBC	42,6	49,7	88,1	%	Tabel 57
111	Angka keberhasilan pengobatan (<i>Success Rate</i>) semua kasus TBC	87,1	89,4	88,1	%	Tabel 57
112	Jumlah kematian selama pengobatan tuberkulosis			5,9	%	Tabel 57
113	Penemuan penderita pneumonia pada balita			18,2	%	Tabel 58
114	Puskesmas yang melakukan tatalaksana standar			0,7	%	Tabel 58

	pneumonia min 60%					
115	Jumlah Kasus HIV	30	20	50	Kasus	Tabel 59
116	Persentase ODHIV Baru Mendapat Pengobatan ARV			1	%	Tabel 60
117	Persentase Penderita Diare pada Semua Umur Dilayani				%	Tabel 61
118	Persentase Penderita Diare pada Balita Dilayani			58,9	%	Tabel 61
119	Persentase Ibu hamil diperiksa Hepatitis			83,1	%	Tabel 62
120	Persentase Ibu hamil diperiksa Reaktif Hepatitis			4,8	%	Tabel 62
121	Persentase Bayi dari Bumil Reaktif Hepatitis Diperiksa			94,4	%	Tabel 62
122	Jumlah Kasus Baru Kusta (PB+MB)	136	96	232	Kasus	Tabel 64
123	Angka penemuan kasus baru kusta (NCDR)	27	18	23	per 100.000 penduduk	Tabel 64
124	Persentase Kasus Baru Kusta anak < 15 Tahun			9,5	%	Tabel 64
125	Persentase Cacat Tingkat 0 Penderita Kusta			88,4	%	Tabel 64
126	Persentase Cacat Tingkat 2 Penderita Kusta			5,6	%	Tabel 64
127	Angka Cacat Tingkat 2 Penderita Kusta			12,7	per 100.000 penduduk	Tabel 64
128	Angka Prevalensi Kusta			2,3	per 10.000 Penduduk	Tabel 65
129	Penderita Kusta PB Selesai Berobat (RFT PB)			71,2	%	Tabel 67
130	Penderita Kusta MB Selesai Berobat (RFT MB)			87,4	%	Tabel 67
						-
						-
VI.2	Pengendalian Penyakit yang Dapat Dicegah dengan Imunisasi					
131	AFP Rate (non polio) < 15 tahun			8,1	per 100.000 penduduk <15 tahun	Tabel 68
132	Jumlah kasus difteri	16	22	38	Kasus	Tabel 69
133	Case fatality rate difteri			5,3	%	Tabel 69
134	Jumlah kasus pertusis	0	2	2	Kasus	Tabel 69
135	Jumlah kasus tetanus neonatorum	0	0	0	Kasus	Tabel 69
136	Case fatality rate tetanus neonatorum			#DIV/0!	%	Tabel 69
137	Jumlah kasus hepatitis B	13	113	126	Kasus	Tabel 69
138	Jumlah kasus suspek campak	59	52	111	Kasus	Tabel 69
139	Insiden rate suspek campak	5,8	5,1	10,9	per 100.000 penduduk	Tabel 69
140	KLB ditangani < 24 jam			100,0	%	Tabel 63
						-
VI.3	Pengendalian Penyakit Tular Vektor dan Zoonotik					-

141	Angka kesakitan (<i>incidence rate</i>)DBD			27,9	per 100.000 penduduk	Tabel 65
142	Angka kematian (<i>case fatality rate</i>) DBD	0,0	0,0	0,0	%	Tabel 65
143	Angka kesakitan malaria (<i>annual parasit incidence</i>)			0,0	per 1.000 penduduk	Tabel 66
144	Konfirmasi laboratorium pada suspek malaria			#DIV/0!	%	Tabel 66
145	Pengobatan standar kasus malaria positif			#DIV/0!	%	Tabel 66
146	<i>Case fatality rate</i> malaria	#DIV/0!	#DIV/0!	#DIV/0!	%	Tabel 66
147	Penderita kronis filariasis	0	0	0	Kasus	Tabel 67
148	Jumlah Kasus Covid-19			0	Kasus	Tabel 84
149	CFR (<i>Case Fatality Rate</i>) Covid-19			#DIV/0!	%	Tabel 84
150	Cakupan Total Vaksinasi Covid-19 Dosis 1			0		Tabel 84
151	Cakupan Total Vaksinasi Covid-19 Dosis 2			0		Tabel 84
VI.4 Pengendalian Penyakit Tidak Menular						
152	Penderita Hipertensi Mendapat Pelayanan Kesehatan	76,9	80,4	78,7	%	Tabel 68
153	Penyandang DM mendapatkan pelayanan kesehatan sesuai standar			92,5	%	Tabel 69
154	Pemeriksaan IVA pada perempuan usia 30-50 tahun		1,8		% perempuan usia 30-50 tahun	Tabel 70
155	Persentase IVA positif pada perempuan usia 30-50 tahun		1,1		%	Tabel 70
156	Pemeriksaan payudara (SADANIS) pada perempuan 30-50 tahun		0,1		%	Tabel 77
157	Persentase tumor/benjolan payudara pada perempuan 30-50 tahun		0,6		%	Tabel 77
158	Pelayanan Kesehatan Orang dengan Gangguan Jiwa Berat			77,9	%	Tabel 71
VII KESEHATAN LINGKUNGAN						
159	Sarana Air Minum yang Diawasil/ Diperiksa Kualitas Air Minumnya Sesuai Standar (Aman)			100,0	%	Tabel 79
160	KK Stop BABS (SBS)			100,0	%	Tabel 72
161	KK dengan Akses terhadap Fasilitas Sanitasi yang Layak			87,0	%	Tabel 72

162	KK dengan Akses terhadap Fasilitas Sanitasi yang Aman			0,0	%	Tabel 72
163	Desa/ Kelurahan Stop BABS (SBS)			100,0	%	Tabel 80
164	KK Cuci Tangan Pakai Sabun (CTPS)			69,2	%	Tabel 81
165	KK Pengelolaan Air Minum dan Makanan Rumah Tangga (PAMMRT)			65,7	%	Tabel 81
166	KK Pengelolaan Sampah Rumah Tangga (PSRT)			26,8	%	Tabel 81
167	KK Pengelolaan Limbah Cair Rumah Tangga (PLCRT)			29,4	%	Tabel 81
168	Desa/ Kelurahan 5 Pilar STBM			0,0	%	Tabel 80
169	KK Pengelolaan Kualitas Udara dalam Rumah Tangga (PKURT)			35,2	%	Tabel 80
170	KK Akses Rumah Sehat			45,3	%	Tabel 80
171	Tempat Fasilitas Umum (TFU) yang Dilakukan Pengawasan Sesuai Standar			61,0	%	Tabel 81
172	Tempat Pengelolaan Pangan (TPP) Jasa Boga yang Memenuhi Syarat Kesehatan			24,4	%	Tabel 83

TABEL 1

**LUAS WILAYAH, JUMLAH DESA/KELURAHAN, JUMLAH PENDUDUK, JUMLAH RUMAH TANGGA,
DAN KEPADATAN PENDUDUK MENURUT KECAMATAN
KABUPATEN SAMPANG
TAHUN 2023**

NO	KECAMATAN	LUAS WILAYAH (<i>km</i> ²)	JUMLAH			JUMLAH PENDUDUK	JUMLAH RUMAH TANGGA	RATA-RATA JIWA/RUMAH TANGGA	KEPADATAN PENDUDUK <i>per km</i> ²
			DESA	KELURAHAN	DESA + KELURAHAN				
1	2	3	4	5	6	7	8	9	10
1	Sreseh	72,0	12	0	12	33.300	8.325	4,0	462,5
2	Torjun	44,2	12	0	12	42.226	10.557	4,0	955,3
3	Pangarengan	42,7	6	0	6	24.580	6.145	4,0	575,6
4	Sampang	70,0	12	6	18	133.824	33.456	4,0	1911,8
5	Camplong	69,9	14	0	14	100.532	25.133	4,0	1438,2
6	Omben	116,3	20	0	20	89.851	22.463	4,0	772,6
7	Kedungdung	123,1	18	0	18	100.814	25.204	4,0	819,0
8	Jrengik	65,4	14	0	14	36.843	9.211	4,0	563,3
9	Tambelangan	90,0	10	0	10	56.325	14.081	4,0	625,8
10	Banyuates	141,2	20	0	20	86.450	21.613	4,0	612,3
11	Robatal	80,5	9	0	9	61.744	15.436	4,0	767,0
12	Karangpenang	84,3	7	0	7	77.550	19.388	4,0	919,9
13	Ketapang	125,3	14	0	14	102.709	25.677	4,0	819,7
14	Sokobanah	108,5	12	0	12	74.826	18.707	4,0	689,6
KABUPATEN/KOTA		1.233,4	180	6	186	1.021.574	255.394	4,0	828,3

Sumber: - Kantor Statistik Kabupaten Sampang

TABEL 3

**PENDUDUK BERUMUR 15 TAHUN KE ATAS YANG MELEK HURUF
DAN IJAZAH TERTINGGI YANG DIPEROLEH MENURUT JENIS KELAMIN
KABUPATEN SAMPANG
TAHUN 2023**

NO	VARIABEL	JUMLAH			PERSENTASE		
		LAKI-LAKI	PEREMPUAN	LAKI-LAKI+ PEREMPUAN	LAKI-LAKI	PEREMPUAN	LAKI-LAKI+ PEREMPUAN
1	2	3	4	5	6	7	8
1	PENDUDUK BERUMUR 15 TAHUN KE ATAS	364.424	396.314	760.738			
2	PENDUDUK BERUMUR 15 TAHUN KE ATAS YANG MELEK HURUF	318.251	313.603	631.855	87,33	79,13	83,1
3	PERSENTASE PENDIDIKAN TERTINGGI YANG DITAMATKAN:						
	a. TIDAK MEMILIKI IJAZAH SD	105.719	145.527	251.246	29,01	36,72	33,0
	b. SD/MI	125.253	128.644	253.896	34,37	32,46	33,4
	c. SMP/ MTs	61.916	68.245	130.161	16,99	17,22	17,1
	d. SMA/ MA	52.149	40.781	92.930	14,31	10,29	12,2
	e. SEKOLAH MENENGAH KEJURUAN	5.977	7.926	13.903	1,64	2,00	1,8
	f. DIPLOMA I/DIPLOMA II	0	0		0,0	0,0	0,0
	g. AKADEMI/DIPLOMA III	729	0	729	0,20	0,0	0,1
	h. S1/DIPLOMA IV	12.682	5.192	17.874	3,48	1,31	2,3
	i. S2/S3 (MASTER/DOKTOR)	0	0	0	0,0	0,0	0,0

Sumber: BPS Kabupaten Sampang

TABEL 4

**JUMLAH FASILITAS PELAYANAN KESEHATAN MENURUT KEPEMILIKAN
KABUPATEN SAMPANG
TAHUN 2023**

NO	FASILITAS KESEHATAN	PEMILIKAN/PENGELOLA							JUMLAH
		KEMENKES	PEM.PROV	PEM.KAB/KOTA	TNI/POLRI	BUMN	SWASTA	ORGANISASI KEMASYARAKATAN	
1	2	3	4	5	6	7	8	9	10
RUMAH SAKIT									
1	RUMAH SAKIT UMUM			2					2
2	RUMAH SAKIT KHUSUS								-
PUSKESMAS DAN JARINGANNYA									
1	PUSKESMAS RAWAT INAP			22					22
	- JUMLAH TEMPAT TIDUR			296					296
2	PUSKESMAS NON RAWAT INAP			0					-
3	PUSKESMAS KELILING			22					22
4	PUSKESMAS PEMBANTU			57					57
SARANA PELAYANAN LAIN									
1	KLINIK PRATAMA				2		12		14
2	KLINIK UTAMA						3		3
3	TEMPAT PRAKTIK MANDIRI DOKTER						76		76
4	TEMPAT PRAKTIK MANDIRI DOKTER GIGI						24		24
5	TEMPAT PRAKTIK MANDIRI DOKTER SPESIALIS						6		6
6	TEMPAT PRAKTIK MANDIRI BIDAN						178		178
7	TEMPAT PRAKTIK MANDIRI PERAWAT						165		165
8	GRIYA SEHAT						0		-
9	PANTI SEHAT						0		-
10	UNIT TRANSFUSI DARAH			1			0		1
11	LABORATORIUM KESEHATAN						1		1
SARANA PRODUKSI DAN DISTRIBUSI KEFARMASIAN									
1	INDUSTRI FARMASI						0		-
2	INDUSTRI OBAT TRADISIONAL/EKSTRAK BAHAN ALAM (IOT/IEBA)						0		-
3	USAHA KECIL/MIKRO OBAT TRADISIONAL (UKOT/UMOT)								-
4	PRODUKSI ALAT KESEHATAN								-
5	PRODUKSI PERBEKALAN KESEHATAN RUMAH TANGGA (PKRT)								-
6	INDUSTRI KOSMETIKA								-
7	PEDAGANG BESAR FARMASI (PBF)								-
8	PENYALUR ALAT KESEHATAN (PAK)								-
9	APOTEK						59		59
10	TOKO OBAT							3	3
11	TOKO ALKES								-

Sumber: Registrasi Fasyankes Kabupaten Sampang 2023, Data SIP Tenaga Kesehatan Kabupaten Sampang 2023, Data Sarana Kefarmasian Kabupaten Sampang 2023

TABEL 5

**JUMLAH KUNJUNGAN PASIEN BARU RAWAT JALAN, RAWAT INAP, DAN KUNJUNGAN GANGGUAN JIWA DI SARANA PELAYANAN KESEHATAN
KABUPATEN SAMPANG
TAHUN 2023**

NO	SARANA PELAYANAN KESEHATAN	JUMLAH KUNJUNGAN						KUNJUNGAN GANGGUAN JIWA		
		RAWAT JALAN			RAWAT INAP			JUMLAH		
		L	P	L+P	L	P	L+P	L	P	L+P
1	2	3	4	5	6	7	8	9	10	11
JUMLAH KUNJUNGAN		394.129	508.108	901.697	20.497	16.621	36.584	1.729	1.746	3.530
JUMLAH PENDUDUK KAB/KOTA		497.206	524.368	1.021.574	497.206	524.368	1.021.574			
CAKUPAN KUNJUNGAN (%)		79,3	96,9	88,3	4,1	3,2	3,6			
A	Fasilitas Pelayanan Kesehatan Tingkat Pertama									
1	Puskesmas									
	SRESEH	36.875	37.443	74.318	191	247	438			0
	TORJUN	8.354	13.541	21.895	256	851	1.107	31	25	56
	PANGARENGAN	11.946	14.967	26.913	202	249	451	89	86	175
	KAMONING	16.929	25.393	42.322	556	788	1.344	120	133	253
	BANYUANYAR	54.318	69.620	123.938	491	674	1.165	56	31	87
	MANDANGIN	16.653	24.882	41.535	10	4	14	10	4	14
	CAMPLONG	52.149	66.654	118.803	509	619	1.128	99	91	190
	TANJUNG	5.360	10.524	15.884	1.036	1.500	2.536	40	38	78
	OMBEN	6.916	9.353	16.269	498	1.103	1.601	41	47	88
	JRENGOAN	6.077	8.935	14.472	154	356	510	41	47	88
	KEDUNGDUNG	4.784	6.749	11.533	595	789	1.384	29	11	40
	BANJAR	6.682	12.382	19.064	157	352	509	17	12	29
	JRENGIK	4.566	8.249	12.815	441	602	509	30	39	69
	TAMBELANGAN	15.267	16.247	31.514	949	1.170	2.119	20	20	40
	BANYUATES	4.039	4.594	8.633	231	390	621	40	10	50
	BRINGKONING	4.537	6.819	11.356	187	367	554	22	8	30
	ROBATAL	10.391	13.565	23.956	797	1.067	1.864	57	60	117
	KARANGPENANG	13.542	13.742	27.284	987	962	1.949	71	23	94
	KETAPANG	9.382	11.708	21.090	382	452	834			
	BUNTEN BARAT	25.722	30.285	56.007	269	460	729	20	32	52
	BATULENGER	30.521	48.534	79.055	47	53	100	57	28	85
	TAMBERU BARAT	6.619	6.951	13.570	565	1.002	1.567	19	11	85
2	Klinik Pratama									
	1. sabilillah			0			0			0
	2. Bayangkara			0			0			0
	3. Mitra sahabat			0			0			0
	4. Adinda									
	5. Al madinah									
	6. Lisa									
	7. Mitra sahabat									
	8. Mitra sahabat									
	9. Ar-rahman									
	10. Dina Beauty care									
	11. Setia Medika									
	12. AR Raudhah									
	13. sabilillah									
	14. Alamanda									
	dst			0			0			0

3	Praktik Mandiri Dokter										
	1. qim Aguinardo			0			0				0
	2. dr. INTAN			0			0				0
	3. dr. Dimas			0			0				0
	4. dr. waizan nawawi										
	5. dr. fara										
	6. dr. nanda			0			0				0
	7. dr.moh. Mahrus										
	8. dr.peri handian										
	9. dr. siti hasanah										
	10. dr. yulia karmila										
	11. dr. siti naiimah										
	12. dr. azi imamuafi										
	13. dr. neti										
	14. dr. siti										
	15. dr. nuris										
	16. dr. sujud										
	17. dr. wati										
	18. dr. robeth										
	19. dr. qoriati nuris										
	20. dr. suci arum sari										
4	Praktik Mandiri Dokter Gigi										
	1. Dokter huri ain			0			0				0
	2. drg. dewi kusumawati										
	3. drg. eka putri										
	4. drg. novita										
	5. drg. agus arifuddin			0			0				0
	6. drg. nana mardiana			0			0				0
	dst			0			0				0
5	Praktik Mandiri Bidan										
	1. andawiyah			0			0				0
	2. siti ibtisarah			0			0				0
	3. pujianti			0			0				0
	4. agustini			0			0				0
	5. lisa										
	6. listianingsih										
	7. dewi ratna										
	8. raudatul jannah										
	9. farida										
	10. raudatul hasanah										
SUB JUMLAH I		351.629	461.137	812.226	9.510	14.057	23.033	909	756	1.720	
B	Fasilitas Pelayanan Kesehatan Tingkat Lanjut										
1	Klinik Utama										
	dst			0			0				0
2	RS Umum										
	1. moh.zyn	36.923	39.375	76.298	9.642	1.012	10.654	820	990		1.810
	2. Rsd Ketapang	5.577	7.596	13.173	1.345	1.552	2.897				0
3	RS Khusus			0			0				0
4	Praktik Mandiri Dokter Spesialis			0			0				0
				0			0				0
SUB JUMLAH II		42.500	46.971	89.471	10.987	2.564	13.551	820	990	1.810	

Sumber: SDM Kesehatan dan RS

TABEL 6

**PERSENTASE RUMAH SAKIT DENGAN KEMAMPUAN PELAYANAN GAWAT DARURAT (GADAR) LEVEL I
KABUPATEN SAMPANG
TAHUN 2023**

NO	RUMAH SAKIT	JUMLAH	MEMPUNYAI KEMAMPUAN PELAYANAN GAWAT DARURAT LEVEL I	
			JUMLAH	%
1	2	3	4	5
1	RUMAH SAKIT UMUM	3	3	100,0
2	RUMAH SAKIT KHUSUS	0	0	0,0
KABUPATEN/KOTA		3	3	100,0

Sumber: Bidang Yankes

TABEL 7

**ANGKA KEMATIAN PASIEN DI RUMAH SAKIT
KABUPATEN SAMPANG
TAHUN 2023**

NO	NAMA RUMAH SAKIT ^a	JUMLAH TEMPAT TIDUR	PASIEN KELUAR (HIDUP + MATI)			PASIEN KELUAR MATI			PASIEN KELUAR MATI ≥ 48 JAM DIRAWAT			Gross Death Rate			Net Death Rate		
			L	P	L + P	L	P	L + P	L	P	L + P	L	P	L + P	L	P	L + P
1	2	3	4	5	6	7	8	9	10	11	12	13	14	15	16	17	18
1	RS ZYN	257	10.453	12.062	22.515	435	201	636	463	186	649	41,6	16,7	28,2	44,3	15,4	28,8
2	RS KETAPANG	67	1.732	2.398	4.130	17	15	32	6	8	14	9,8	6,3	7,7	3,5	3,3	3,4
3	NINDHITA	89	991	1.324	2.315	0	1	1	1	2	3						
4																	
5																	
KABUPATEN/KOTA		413	13.176	15.784	28.960	452	217	669	470	196	666	34,3	13,7	23,1	35,7	12,4	23,0

Sumber: Bidang Yankes, RS

TABEL 8

**INDIKATOR KINERJA PELAYANAN DI RUMAH SAKIT
KABUPATEN SAMPANG
TAHUN 2023**

NO	NAMA RUMAH SAKIT^a	JUMLAH TEMPAT TIDUR	PASIEN KELUAR (HIDUP + MATI)	JUMLAH HARI PERAWATAN	JUMLAH LAMA DIRAWAT	BOR (%)	BTO (KALI)	TOI (HARI)	ALOS (HARI)
1	2	3	4	5	6	7	8	9	10
1	RS ZYN	257	22.515	51.523	51.523	54,9	88	2	2
2	RS KETAPANG	67	4.130	20.186	1.674	82,5	62	1	0
3	RS NINDHITA	89	2.315	4.886	4.163	75,0	64	4	4
KABUPATEN/KOTA		413	28.960	76.595	57.360	50,8	70	3	2

Sumber: Bidang Yankes, RS

TABEL 9

**PERSENTASE PUSKESMAS DENGAN KETERSEDIAAN OBAT ESENSIAL MENURUT PUSKESMAS DAN KECAMATAN
KABUPATEN SAMPANG
TAHUN 2023**

NO	KECAMATAN	PUSKESMAS	KETERSEDIAAN OBAT ESENSIAL*
1	2	3	4
1	Sreseh	SRESEH	v
2	Torjun	TORJUN	v
3	Pangarengan	PANGARENGAN	v
4	Sampang	KAMONING	v
5		BANYUANYAR	v
6		MANDANGIN	v
7	Camplong	CAMPLONG	v
8		TANJUNG	v
9	Omben	OMBEN	v
10		JRENGOAN	v
11	Kedungdung	KEDUNGUNG	v
12		BANJAR	v
13	Jrengik	JRENGIK	v
14	Tambelangan	TAMBELANGAN	v
15	Banyuates	BANYUATES	v
16		BRINGKONING	v
17	Robatal	ROBATAL	v
18	Karangpenang	KARANG PENANG	v
19	Ketapang	KETAPANG	v
20		BUNTEN BARAT	v
21	Sokobanah	BATULENGIR	v
22		TAMBERU BARAT	v
JUMLAH PUSKESMAS YANG MEMILIKI 80% OBAT DAN VAKSIN ESENSIAL			22
JUMLAH PUSKESMAS YANG MELAPOR			22
% PUSKESMAS DENGAN KETERSEDIAAN OBAT & VAKSIN ESENSIAL			100,00%

Sumber: Aplikasi SELENA

Keterangan: *) beri tanda "V" jika puskesmas memiliki obat dan vaksin esensial $\geq 80\%$

*) beri tanda "X" jika puskesmas memiliki obat dan vaksin esensial $< 80\%$

*) jika puskesmas tersebut tidak melapor, **mohon dikosongkan atau tidak memberi tanda "V" maupun "X"**

TABEL 10

**KETERSEDIAAN OBAT ESENSIAL
KABUPATEN SAMPANG
TAHUN 2023**

NO	NAMA OBAT	SATUAN	KETERSEDIAAN OBAT ESENSIAL*
1	2	3	4
1	Albendazol/Pirantel Pamoat	Tablet	√
2	Alopurinol	Tablet	√
3	Amlodipin/Kaptopril	Tablet	√
4	Amoksisilin 500 mg	Tablet	√
5	Amoksisilin sirup	Botol	√
6	Antasida tablet kunyah/antasida suspensi	Tablet/Botol	√
7	Amitriptilin tablet salut 25 mg (HCl)	Tablet	√
8	Asam Askorbat (Vitamin C)	Tablet	√
9	Asiklovir	Tablet	√
10	Betametason salep	Tube	√
11	Deksametason tablet/deksametason injeksi	Tablet/Vial/Ampul	√
12	Diazepam injeksi 5 mg/ml	Ampul	√
13	Diazepam	Tablet	√
14	Dihidroartemisin+piperakuin (DHP) dan primaquin	Tablet	√
15	Difenhidramin Inj. 10 mg/ml	Ampul	√
16	Epinefrin (Adrenalin) injeksi 0,1 % (sebagai HCl)	Ampul	√
17	Fitomenadion (Vitamin K) injeksi	Ampul	√
18	Furosemid 40 mg/Hidroklorotiazid (HCT)	Tablet	√
19	Garam Oralit serbuk	Kantong	√
20	Glibenklamid/Metformin	Tablet	√
21	Hidrokortison krim/salep	Tube	√
22	Kotrimoksazol (dewasa) kombinasi tablet/Kotrimoksazol susper	Tablet/Botol	√
23	Ketokonazol tablet 200 mg	Tablet	√
24	Klorfeniramina Maleat (CTM) tablet 4 mg	Tablet	√
25	Lidokain inj	Vial	√
26	Magnesium Sulfat injeksi	Vial	√
27	Metilergometrin Maleat injeksi 0,200 mg-1 ml	Ampul	√
28	Natrium Diklofenak	Tablet	√
29	OAT FDC Kat 1	Paket	√
30	Oksitosin injeksi	Ampul	√
31	Parasetamol sirup 120 mg / 5 ml	Botol	√
32	Parasetamol 500 mg	Tablet	√
33	Prednison 5 mg	Tablet	√
34	Retinol 100.000/200.000 IU	Kapsul	√
35	Salbutamol	Tablet	√
36	Salep Mata/Tetes Mata Antibiotik	Tube	√
37	Simvastatin	Tablet	√
38	Tablet Tambah Darah	Tablet	√
39	Vitamin B6 (Piridoksin)	Tablet	√
40	Zinc 20 mg	Tablet	√
JUMLAH ITEM OBAT INDIKATOR YANG TERSEDIA DI KABUPATEN/KOTA			40
JUMLAH ITEM OBAT INDIKATOR			40
% KABUPATEN/KOTA DENGAN KETERSEDIAAN OBAT ESENSIAL			100,00%

Sumber: BANK DATA E-LOGISTIK

Keterangan: *) beri tanda "√" jika kabupaten/kota memiliki obat esensial

*) beri tanda "X" jika kabupaten/kota tidak memiliki obat esensial

TABEL 11

**KETERSEDIAAN VAKSIN IDL (IMUNISASI DASAR LENGKAP)
KABUPATEN SAMPANG
TAHUN 2023**

NO	NAMA VAKSIN	SATUAN	KETERSEDIAAN VAKSIN IDL*
1	2	3	4
1	Vaksin Hepatitis B	Vial	v
2	Vaksin BCG	Tablet	v
3	Vaksin DPT-HB-HIB	Vial	v
4	Vaksin Polio	Vial	v
5	Vaksin Campak/Vaksin Campak Rubella (MR)	Vial/Ampul	v
JUMLAH ITEM VAKSIN IDL YANG TERSEDIA DI KABUPATEN/KOTA			5
% KABUPATEN/KOTA DENGAN KETERSEDIAAN VAKSIN IDL			100,00%

Sumber: Bidang Yankes

Keterangan: *) beri tanda "v" jika kabupaten/kota memiliki vaksin IDL

*) beri tanda "X" jika kabupaten/kota tidak memiliki vaksin IDL

TABEL 12

**JUMLAH POSYANDU DAN POSBINDU PTM MENURUT KECAMATAN DAN PUSKESMAS
KABUPATEN SAMPANG
TAHUN 2023
0**

NO	KECAMATAN	PUSKESMAS	POSYANDU				JUMLAH	JUMLAH POSBINDU PTM*
			AKTIF		TIDAK AKTIF			
			JUMLAH	%	JUMLAH	%		
1	2	3	4	5	6	7	12	15
1	Sreseh	SRESEH	49	100,0	0	0,0	49	12
2	Torjun	TORJUN	49	100,0	0	0,0	49	12
3	Pangarengan	PANGARENGAN	27	100,0	0	0,0	27	6
4	Sampang	KAMONING	67	100,0	0	0,0	67	25
5		0 BANYUANYAR	50	100,0	0	0,0	50	7
6		0 MANDANGIN	12	100,0	0	0,0	12	12
7	Camplong	CAMPLONG	46	100,0	0	0,0	46	8
8		0 TANJUNG	43	100,0	0	0,0	43	6
9	Omben	OMBEN	52	100,0	0	0,0	52	10
10		0 JRENGOAN	37	100,0	0	0,0	37	11
11	Kedungdung	KEDUNGUNG	43	100,0	0	0,0	43	9
12		0 BANJAR	44	100,0	0	0,0	44	9
13	Jrengik	JRENGIK	47	100,0	0	0,0	47	14
14	Tambelangan	TAMBELANGAN	54	100,0	0	0,0	54	10
15	Banyuates	BANYUATES	24	42,1	33	57,9	57	12
16		0 BRINGKONING	49	100,0	0	0,0	49	10
17	Robatal	ROBATAL	54	100,0	0	0,0	54	9
18	Karangpenang	KARANG PENANG	75	100,0	0	0,0	75	7
19	Ketapang	KETAPANG	52	98,1	1	1,9	53	7
20		0 BUNTEN BARAT	42	100,0	0	0,0	42	7
21	Sokobanah	BATULENGIR	51	100,0	0	0,0	51	7
22		0 TAMBERU BARAT	48	100,0	0	0,0	48	6
JUMLAH (KAB/KOTA)			1.015	96,8	34	3,2	1.049	216
RASIO POSYANDU PER 100 BALITA							1,4	

Sumber: Bidang Kesmas

*PTM: Penyakit Tidak Menular

TABEL 13

**JUMLAH TENAGA MEDIS DI FASILITAS KESEHATAN
KABUPATEN SAMPANG
TAHUN 2023**

NO	UNIT KERJA	DR SPESIALIS			DOKTER			TOTAL			DOKTER GIGI			DOKTER GIGI SPESIALIS			TOTAL		
		L	P	L+P	L	P	L+P	L	P	L+P	L	P	L+P	L	P	L+P	L	P	L+P
1	2	3	4	5	6	7	8	9	10	11	12	13	14	15	16	17	18	19	20
A	PUSKESMAS																		
1	SRESEH	0	0	0	2	2	4	2	2	4	0	1	1	0	0	0	0	1	1
2	TORJUN	0	0	0	1	2	3	1	2	3	0	1	1	0	0	0	0	1	1
3	PANGARENGAN	0	0	0	0	3	3	0	3	3	0	1	1	0	0	0	0	1	1
4	KAMONING	0	0	0	0	3	3	0	3	3	0	2	2	0	0	0	0	2	2
5	BANYUANYAR	0	0	0	1	2	3	1	2	3	0	1	1	0	0	0	0	1	1
6	MANDANGIN	0	0	0	1	2	3	1	2	3	0	1	1	0	0	0	0	1	1
7	CAMPLONG	0	0	0	1	3	4	1	3	4	0	1	1	0	0	0	0	1	1
8	TANJUNG	0	0	0	0	4	4	0	4	4	1	0	1	0	0	0	1	0	1
9	OMBEN	0	0	0	0	4	4	0	4	4	0	1	1	0	0	0	0	1	1
10	JRENGOAN	0	0	0	0	3	3	0	3	3	0	1	1	0	0	0	0	1	1
11	KEDUNGUNG	0	0	0	3	1	4	3	1	4	1	0	1	0	0	0	1	0	1
12	BANJAR	0	0	0	1	2	3	1	2	3	0	1	1	0	0	0	0	1	1
13	JRENGIK	0	0	0	1	1	2	1	1	2	0	1	1	0	0	0	0	1	1
14	TAMBELANGAN	0	0	0	1	2	3	1	2	3	0	1	1	0	0	0	0	1	1
15	BANYUATES	0	0	0	2	2	4	2	2	4	0	1	1	0	0	0	0	1	1
16	BRINGKONING	0	0	0	0	3	3	0	3	3	0	1	1	0	0	0	0	1	1
17	ROBATAL	0	0	0	2	1	3	2	1	3	0	1	1	0	0	0	0	1	1
18	KARANG PENANG	0	0	0	2	1	3	2	1	3	0	1	1	0	0	0	0	1	1
19	KETAPANG	0	0	0	0	4	4	0	4	4	1	0	1	0	0	0	1	0	1
20	BUNTEN BARAT	0	0	0	0	3	3	0	3	3	0	1	1	0	0	0	0	1	1
21	BATULENGIR	0	0	0	0	2	2	0	2	2	0	1	1	0	0	0	0	1	1
22	TAMBERU BARAT	0	0	0	1	1	2	1	1	2	0	1	1	0	0	0	0	1	1
	TOTAL PUSKESMAS	0	0	0	19	51	70	19	51	70	3	20	23	0	0	0	3	20	23

B RUMAH SAKIT																			
1	RSUD dr. Mohammad Zyn	18	12	30	10	8	18	28	20	48	0	1	1	1	1	2	1	2	3
2	RSUD Ketapang	5	2	7	6	3	9	11	5	16	0	1	1	0	0	0	0	1	1
3	RS Nindhita	6	2	8	2	1	3	8	3	11	0	0	0	0	0	0	0	0	0
TOTAL RUMAH SAKIT		29	16	45	18	12	30	47	28	75	0	2	2	1	1	2	1	3	4
C SARANA FASILITAS PELAYANAN KESEHATAN LAINNYA																			
1. KLINIK		14	7	21	12	19	31	26	26	52	0	3	3	0	0	0	0	3	3
a.	ADINDA	0	0	0	0	2	2	0	2	2	0	0	0	0	0	0	0	0	0
b.	ALMADINA	0	0	0	0	1	1	0	1	1	0	0	0	0	0	0	0	0	0
c.	ARRAHMAN	0	0	0	2	1	3	2	1	3	0	0	0	0	0	0	0	0	0
d.	ARRAUDHAH	0	0	0	0	2	2	0	2	2	0	1	1	0	0	0	0	1	1
e.	BHAYANGKARA	0	0	0	1	0	1	1	0	1	0	1	1	0	0	0	0	1	1
f.	FKTP POSKES 051021	0	0	0	0	1	1	0	1	1	0	0	0	0	0	0	0	0	0
g.	KLINIK MATA SAMPANG	1	1	2	1	0	1	2	1	3	0	1	1	0	0	0	0	1	1
h.	KLINIK PRATAMA AL-AMIEN	0	0	0	1	1	2	1	1	2	0	0	0	0	0	0	0	0	0
i.	KLINIK PRATAMA AZIZAH	0	0	0	0	0	0	0	0	0	0	0	0	0	0	0	0	0	0
j.	KLINIK SABILILLAH	0	0	0	0	0	0	0	0	0	0	0	0	0	0	0	0	0	0
k.	KLINIK SETYA MEDIKA	0	0	0	0	1	1	0	1	1	0	0	0	0	0	0	0	0	0
l.	LISA	0	0	0	1	1	2	1	1	2	0	0	0	0	0	0	0	0	0
m.	MITRA SAHABAT	0	0	0	0	1	1	0	1	1	0	0	0	0	0	0	0	0	0
n.	NAFISHA	0	0	0	1	1	2	1	1	2	0	0	0	0	0	0	0	0	0
o.	QONA'AH	4	3	7	2	4	6	6	7	13	0	0	0	0	0	0	0	0	0
p.	SUKMA WIJAYA	9	3	12	3	3	6	12	6	18	0	0	0	0	0	0	0	0	0
2. PRAKTEK NAKES MANDIRI		0	0	0	8	11	19	8	11	19	0	4	0	0	0	0	0	0	0
a.	dr. ABDULLAH UMAR	0	0	0	1	0	1	1	0	1	0	0	0	0	0	0	0	0	0
b.	dr. BENY IRAWAN	0	0	0	1	0	1	1	0	1	0	0	0	0	0	0	0	0	0
c.	dr. BUDI SETYO WAHYUDI	0	0	0	1	0	1	1	0	1	0	0	0	0	0	0	0	0	0
d.	dr. DENDHY RISKIAWAN	0	0	0	0	1	1	0	1	1	0	0	0	0	0	0	0	0	0
e.	dr. DIAN ANINDIYASARI	0	0	0	0	1	1	0	1	1	0	0	0	0	0	0	0	0	0
f.	dr. DIMAS BANGKIT IRAWAN	0	0	0	1	0	1	1	0	1	0	0	0	0	0	0	0	0	0
g.	dr. DWI HERLINDA LUSI HARINI	0	0	0	0	0	0	0	0	0	0	0	0	0	0	0	0	0	0
h.	dr. ENDANG MURDANINGRUM	0	0	0	0	1	1	0	1	1	0	0	0	0	0	0	0	0	0
i.	dr. FARA ANNISA	0	0	0	0	1	1	0	1	1	0	0	0	0	0	0	0	0	0
j.	dr. FATIM HAMAMAH	0	0	0	0	1	1	0	1	1	0	0	0	0	0	0	0	0	0
k.	dr. HILMI AINUL YAQIN SYAH	0	0	0	1	0	1	1	0	1	0	0	0	0	0	0	0	0	0
l.	dr. NORA FEBRINA	0	0	0	0	1	1	0	1	1	0	0	0	0	0	0	0	0	0
m.	dr. NUR AMALIA APRI KUSDARWATI	0	0	0	0	1	1	0	1	1	0	0	0	0	0	0	0	0	0
n.	dr. R. HENDRY ARIYANTO	0	0	0	1	0	1	1	0	1	0	0	0	0	0	0	0	0	0
o.	dr. RABBI NATIQAH	0	0	0	0	1	1	0	1	1	0	0	0	0	0	0	0	0	0
p.	dr. SUCI ARUM SARI	0	0	0	0	1	1	0	1	1	0	0	0	0	0	0	0	0	0
q.	dr. SUCI NURHAYATI	0	0	0	0	1	1	0	1	1	0	0	0	0	0	0	0	0	0
r.	dr. SUKARNO	0	0	0	1	0	1	1	0	1	0	0	0	0	0	0	0	0	0
s.	dr. YULIA VIRGINIA SUGESTY	0	0	0	0	1	1	0	1	1	0	0	0	0	0	0	0	0	0
t.	dr. IIN NUR AZIZAH	0	0	0	0	0	0	0	0	0	0	0	1	1	0	0	0	1	1
u.	dr. NOVITA HOLIFAH	0	0	0	0	0	0	0	0	0	0	1	1	0	0	0	0	1	1
v.	dr. SITI HURIN AIN	0	0	0	0	0	0	0	0	0	0	1	1	0	0	0	0	1	1
w.	dr. BHAKTI SETIYO TUNGGAL	0	0	0	1	0	1	1	0	1	0	1	1	0	0	0	0	1	1

3. UNIT TRANSFUSI DARAH	0	0	0	0	0	0	0	0	0	0	0	0	0	0	0	0	0	0
a. UTD PMI Sampang	0	0	0	0	0	0	0	0	0	0	0	0	0	0	0	0	0	0
4. LABORATORIUM KESEHATAN	0	0	0	0	0	0	0	0	0	0	0	0	0	0	0	0	0	0
a. LABORATORIUM MEDIS FORTUNA	0	0	0	0	0	0	0	0	0	0	0	0	0	0	0	0	0	0
5. APOTEK	0	0	0	0	0	0	0	0	0	0	0	0	0	0	0	0	0	0
a. IMUN	0	0	0	0	0	0	0	0	0	0	0	0	0	0	0	0	0	0
b. RAJAWALI	0	0	0	0	0	0	0	0	0	0	0	0	0	0	0	0	0	0
6. OPTIKAL	0	0	0	0	0	0	0	0	0	0	0	0	0	0	0	0	0	0
7. PENGOBATAN TRADISIONAL	0	0	0	0	0	0	0	0	0	0	0	0	0	0	0	0	0	0
8. PSC 119	0	0	0	0	0	0	0	0	0	0	0	0	0	0	0	0	0	0
9. DINAS KESEHATAN KAB/KOTA	0	0	0	0	0	0	0	0	0	0	0	0	0	0	0	0	0	0
TOTAL SARANA FASYANKES LAINNYA	14	7	21	20	30	50	34	37	71	0	7	7	0	0	0	0	7	7
JUMLAH (KAB/KOTA) ^a	30	17	47	42	73	115	72	90	162	3	23	26	1	1	2	4	24	28
RASIO TERHADAP 100.000 PENDUDUK			4,6			11,3			15,9			2,5			0,2			2,7

Sumber: SDM Kesehatan

Keterangan : - Tenaga kesehatan termasuk yang memiliki ijazah pasca sarjana dan doktor

a. Pada perhitungan jumlah rasio di tingkat kabupaten/kota dihitung berdasarkan STR yang memberikan pelayanan kesehatan di fasilitas kesehatan, baik di Puskesmas, Rumah Sakit, dan sarana pelayanan kesehatan lain di suatu wilayah per 100.000 penduduk.

TABEL 14

**JUMLAH TENAGA TENAGA KEPERAWATAN DAN TENAGA KEBIDANAN DI FASILITAS KESEHATAN
KABUPATEN SAMPANG
TAHUN 2023**

NO	UNIT KERJA	TENAGA KEPERAWATAN			TENAGA KEBIDANAN
		L	P	L+P	
1	2	3	4	5	6
A	PUSKESMAS				
1	SRESEH	28	7	35	43
2	TORJUN	21	21	42	51
3	PANGARENGAN	9	16	25	32
4	KAMONING	14	21	35	31
5	BANYUANYAR	10	21	31	31
6	MANDANGIN	12	5	17	8
7	CAMPLONG	16	25	41	54
8	TANJUNG	16	23	39	30
9	OMBEN	14	13	27	31
10	JRENGOAN	12	11	23	33
11	KEDUNGDUNG	22	13	35	31
12	BANJAR	18	12	30	36
13	JRENGIK	20	16	36	47
14	TAMBELANGAN	24	17	41	34
15	BANYUATES	25	8	33	32
16	BRINGKONING	19	12	31	33
17	ROBATAL	23	15	38	31
18	KARANG PENANG	27	13	40	27
19	KETAPANG	29	15	44	29
20	BUNTEN BARAT	16	8	24	38
21	BATULENGIR	31	7	38	31
22	TAMBERU BARAT	26	9	35	34
	TOTAL PUSKESMAS	432	308	740	747
B	RUMAH SAKIT				
1	RSUD dr. Mohammad Zyn	117	116	233	52
2	RSUD Ketapang	45	17	62	22
3	RS Nindhita	8	11	19	13
	TOTAL RUMAH SAKIT	170	144	314	87

C		SARANA FASILITAS PELAYANAN KESEHATAN LAINNYA			
1.	KLINIK	48	41	89	30
a.	ADINDA	0	0	0	2
b.	ALMADINA	5	4	9	0
c.	ARRAHMAN	2	0	2	4
d.	ARRAUDHAH	1	0	1	1
e.	BHAYANGKARA	3	0	3	3
f.	FKTP POSKES 051021	2	0	2	1
g.	KLINIK MATA SAMPANG	2	3	5	0
h.	KLINIK PRATAMA AL-AMIEN	0	0	0	0
i.	KLINIK PRATAMA AZIZAH	1	1	2	5
j.	KLINIK SABILILLAH	1	4	5	0
k.	KLINIK SETYA MEDIKA	0	5	5	0
l.	LISA	7	5	12	1
m.	MITRA SAHABAT	3	5	8	0
n.	NAFISHA	0	0	0	0
o.	QONA'AH	9	6	15	2
p.	SUKMA WIJAYA	12	8	20	11
2.	PRAKTEK NAKES MANDIRI	0	0	0	0
a.	dr. ABDULLAH UMAR	0	0	0	0
b.	dr. BENY IRAWAN	0	0	0	0
c.	dr. BUDI SETYO WAHYUDI	0	0	0	0
d.	dr. DENDHY RISKIAWAN	0	0	0	0
e.	dr. DIAN ANINDIYASARI	0	0	0	0
f.	dr. DIMAS BANGKIT IRAWAN	0	0	0	0
g.	dr. DWI HERLINDA LUSI HARINI	0	0	0	0
h.	dr. ENDANG MURDANINGRUM	0	0	0	0
i.	dr. FARA ANNISA	0	0	0	0
j.	dr. FATIM HAMAMAH	0	0	0	0
k.	dr. HILMI AINUL YAQIN SYAH	0	0	0	0
l.	dr. NORA FEBRINA	0	0	0	0
m.	dr. NUR AMALIA APRI KUSDARWATI	0	0	0	0
n.	dr. R. HENDRY ARIYANTO	0	0	0	0
o.	dr. RABBI NATIQAH	0	0	0	0
p.	dr. SUCI ARUM SARI	0	0	0	0
q.	dr. SUCI NURHAYATI	0	0	0	0
r.	dr. SUKARNO	0	0	0	0
s.	dr. YULIA VIRGINIA SUGESTY	0	0	0	0
t.	dr. IIN NUR AZIZAH	0	0	0	0
u.	dr. NOVITA HOLIFAH	0	0	0	0
v.	dr. SITI HURIN AIN	0	0	0	0
w.	dr. BHAKTI SETIYO TUNGGAL	0	0	0	0

3. UNIT TRANSFUSI DARAH	0	0	0	0
a. UTD PMI Sampang	0	0	0	0
4. LABORATORIUM KESEHATAN	0	0	0	0
a. LABORATORIUM MEDIS FORTUNA	0	0	0	0
5. APOTEK	0	0	0	0
a. IMUN	0	0	0	0
b. RAJAWALI	0	0	0	0
6. OPTIKAL	0	0	0	0
7. PENGOBATAN TRADISIONAL	0	0	0	0
8. PSC 119	3	0	3	0
9. DINAS KESEHATAN KAB/KOTA	0	0	0	0
TOTAL SARANA FASYANKES LAINNY	51	41	92	30
JUMLAH (KAB/KOTA)	646	493	1.139	865
RASIO TERHADAP 100.000 PENDUDUK			111,5	84,7

Sumber: SDM Kesehatan

Keterangan : - Tenaga kesehatan termasuk yang memiliki ijazah pasca sarjana dan doktor

a. Pada perhitungan jumlah rasio di tingkat kabupaten/kota dihitung berdasarkan STR yang memberikan pelayanan kesehatan di fasilitas kesehatan, baik di Puskesmas, Rumah Sakit, dan sarana pelayanan kesehatan lain di suatu wilayah per 100.000 penduduk.

TABEL 15

**JUMLAH TENAGA KESEHATAN MASYARAKAT, KESEHATAN LINGKUNGAN, DAN GIZI DI FASILITAS KESEHATAN
KABUPATEN SAMPANG
TAHUN 2023**

NO	UNIT KERJA	TENAGA KESEHATAN MASYARAKAT			TENAGA KESEHATAN LINGKUNGAN			TENAGA GIZI		
		L	P	L+P	L	P	L+P	L	P	L+P
1	2	3	4	5	6	7	8	9	10	11
A	PUSKESMAS									
1	SRESEH	0	1	1	1	0	1	2	0	2
2	TORJUN	2	1	3	0	0	0	0	1	1
3	PANGARENGAN	0	2	2	0	1	1	1	2	3
4	KAMONING	0	1	1	0	0	0	0	3	3
5	BANYUANYAR	0	1	1	1	2	3	3	1	4
6	MANDANGIN	0	2	2	0	1	1	0	1	1
7	CAMPLONG	0	3	3	0	1	1	1	2	3
8	TANJUNG	0	1	1	0	2	2	1	1	2
9	OMBEN	1	1	2	0	2	2	0	2	2
10	JRENGOAN	0	1	1	0	1	1	0	2	2
11	KEDUNGDUNG	0	1	1	0	1	1	1	1	2
12	BANJAR	0	1	1	0	0	0	1	0	1
13	JRENGIK	0	1	1	1	1	2	0	1	1
14	TAMBELANGAN	1	1	2	0	2	2	0	2	2
15	BANYUATES	0	1	1	0	1	1	0	1	1
16	BRINGKONING	2	0	2	1	0	1	0	0	0
17	ROBATAL	0	2	2	0	1	1	0	2	2
18	KARANG PENANG	1	0	1	0	1	1	2	0	2
19	KETAPANG	1	1	2	0	1	1	0	2	2
20	BUNTEN BARAT	0	1	1	0	0	0	2	1	3
21	BATULENGIR	1	0	1	0	1	1	0	2	2
22	TAMBERU BARAT	0	2	2	2	0	2	0	1	1
	TOTAL PUSKESMAS	9	25	34	6	19	25	14	28	42

3. UNIT TRANSFUSI DARAH	0	0	0	0	0	0	0	0	0	0
a. UTD PMI Sampang	0	0	0	0	0	0	0	0	0	0
4. LABORATORIUM KESEHATAN	0	0	0	0	0	0	0	0	0	0
a. LABORATORIUM MEDIS FORTUNA	0	0	0	0	0	0	0	0	0	0
5. APOTEK	0	0	0	0	0	0	0	0	0	0
a. IMUN	0	0	0	0	0	0	0	0	0	0
b. RAJAWALI	0	0	0	0	0	0	0	0	0	0
6. OPTIKAL	0	0	0	0	0	0	0	0	0	0
7. PENGOBATAN TRADISIONAL	0	0	0	0	0	0	0	0	0	0
8. PSC 119	0	0	0	0	0	0	0	0	0	0
9. DINAS KESEHATAN KAB/KOTA	3	11	14	0	1	1	0	0	0	0
TOTAL SARANA FASYANKES LAINNY	3	12	16	2	1	3	0	2	2	2
JUMLAH (KAB/KOTA)	13	44	57	9	26	35	16	38	54	54
RASIO TERHADAP 100.000 PENDUDUK			5,6			3,4				5,3

Sumber: SDM Kesehatan

Keterangan : - Tenaga kesehatan termasuk yang memiliki ijazah pasca sarjana dan doktor

a. Pada perhitungan jumlah rasio di tingkat kabupaten/kota terhitung berdasarkan STR yang memberikan pelayanan kesehatan di fasilitas kesehatan, baik di Puskesmas, Rumah Sakit, dan sarana pelayanan kesehatan lain di suatu wilayah per 100.000 penduduk.

TABEL 16

**JUMLAH TENAGA TEKNIK BIOMEDIKA, KETERAPIAN FISIK, DAN KETEKNISIAN MEDIK DI FASILITAS KESEHATAN
KABUPATEN SAMPANG
TAHUN 2023**

NO	UNIT KERJA	AHLI TEKNOLOGI LABORATORIUM MEDIK			TENAGA TEKNIK BIOMEDIKA LAINNYA			KETERAPIAN FISIK			KETEKNISIAN MEDIK		
		L	P	L + P	L	P	L + P	L	P	L + P	L	P	L + P
1	2	3	4	5	6	7	8	9	10	11	12	13	14
A	PUSKESMAS												
1	SRESEH	0	3	3	0	0	0	0	0	0	0	1	1
2	TORJUN	1	2	3	0	0	0	0	0	0	2	3	5
3	PANGARENGAN	0	3	3	0	0	0	0	0	0	0	1	1
4	KAMONING	1	2	3	1	0	1	0	0	0	0	4	4
5	BANYUANYAR	1	2	3	0	0	0	0	0	0	0	2	2
6	MANDANGIN	1	1	2	0	0	0	0	0	0	0	0	0
7	CAMPLONG	0	3	3	0	0	0	0	0	0	0	1	1
8	TANJUNG	0	3	3	0	0	0	0	0	0	1	1	2
9	OMBEN	0	3	3	0	1	1	0	0	0	1	2	3
10	JRENGOAN	0	2	2	0	0	0	0	0	0	0	2	2
11	KEDUNGUNG	0	3	3	0	0	0	0	0	0	0	3	3
12	BANJAR	0	3	3	0	0	0	0	0	0	0	0	0
13	JRENGIK	0	3	3	0	0	0	0	0	0	0	2	2
14	TAMBELANGAN	1	1	2	0	0	0	0	0	0	0	2	2
15	BANYUATES	0	3	3	0	0	0	0	0	0	2	1	3
16	BRINGKONING	0	4	4	0	0	0	0	0	0	0	2	2
17	ROBATAL	0	3	3	0	0	0	0	0	0	1	0	1
18	KARANG PENANG	0	2	2	0	0	0	0	0	0	0	1	1
19	KETAPANG	0	3	3	1	0	1	0	0	0	0	1	1
20	BUNTEN BARAT	0	3	3	0	0	0	0	0	0	1	1	2
21	BATULENGIR	0	3	3	0	0	0	0	0	0	0	2	2
22	TAMBERU BARAT	0	3	3	0	0	0	0	0	0	0	1	1
	TOTAL PUSKESMAS	5	58	63	2	1	3	0	0	0	8	33	41

g.	dr. DWI HERLINDA LUSI HARINI	0	0	0	0	0	0	0	0	0	0	0	0
h.	dr. ENDANG MURDANINGRUM	0	0	0	0	0	0	0	0	0	0	0	0
i.	dr. FARA ANNISA	0	0	0	0	0	0	0	0	0	0	0	0
j.	dr. FATIM HAMAMAH	0	0	0	0	0	0	0	0	0	0	0	0
k.	dr. HILMI AINUL YAQIN SYAH	0	0	0	0	0	0	0	0	0	0	0	0
l.	dr. NORA FEBRINA	0	0	0	0	0	0	0	0	0	0	0	0
m.	dr. NUR AMALIA APRI KUSDARWATI	0	0	0	0	0	0	0	0	0	0	0	0
n.	dr. R. HENDRY ARIYANTO	0	0	0	0	0	0	0	0	0	0	0	0
o.	dr. RABBI NATIQAH	0	0	0	0	0	0	0	0	0	0	0	0
p.	dr. SUCI ARUM SARI	0	0	0	0	0	0	0	0	0	0	0	0
q.	dr. SUCI NURHAYATI	0	0	0	0	0	0	0	0	0	0	0	0
r.	dr. SUKARNO	0	0	0	0	0	0	0	0	0	0	0	0
s.	dr. YULIA VIRGINIA SUGESTY	0	0	0	0	0	0	0	0	0	0	0	0
t.	drg. IIN NUR AZIZAH	0	0	0	0	0	0	0	0	0	0	0	0
u.	drg. NOVITA HOLIFAH	0	0	0	0	0	0	0	0	0	0	0	0
v.	drg. SITI HURIN AIN	0	0	0	0	0	0	0	0	0	0	0	0
w.	dr. BHAKTI SETIYO TUNGGAL	0	0	0	0	0	0	0	0	0	0	0	0
3.	UNIT TRANSFUSI DARAH	0	0	0	0	0	0	0	0	0	2	2	
a.	UTD PMI Sampang	0	0	0	0	0	0	0	0	0	2	2	
4.	LABORATORIUM KESEHATAN	1	0	1	0	0	0	0	0	0	0	0	
a.	LABORATORIUM MEDIS FORTUNA	1	0	1	0	0	0	0	0	0	0	0	
5.	APOTEK	0	0	0	0	0	0	0	0	0	0	0	
a.	IMUN	0	0	0	0	0	0	0	0	0	0	0	
b.	RAJAWALI	0	0	0	0	0	0	0	0	0	0	0	
6.	OPTIKAL	0	0	0	0	0	0	0	0	0	0	0	
7.	PENGOBATAN TRADISIONAL	0	0	0	0	0	0	0	0	0	0	0	
8.	PSC 119	0	0	0	0	0	0	0	0	0	0	0	
9.	DINAS KESEHATAN KAB/KOTA	0	0	0	0	0	0	0	0	0	0	0	
	TOTAL SARANA FASYANKES LAINNY	7	12	19	0	0	0	1	0	1	1	5	6
	JUMLAH (KAB/KOTA)	20	86	106	11	6	17	3	2	5	17	53	70
	RASIO TERHADAP 100.000 PENDUDUK			10,4			1,7			0,5			6,9

Sumber: SDM Kesehatan

Keterangan : - Tenaga kesehatan termasuk yang memiliki ijazah pasca sarjana dan doktor

a. Pada perhitungan jumlah rasio di tingkat kabupaten/kota dihitung berdasarkan STR yang memberikan pelayanan kesehatan di fasilitas kesehatan, baik di Puskesmas, Rumah Sakit, dan sarana pelayanan kesehatan lain di suatu wilayah per 100.000 penduduk.

TABEL 17

**JUMLAH TENAGA KEFARMASIAN DI FASILITAS KESEHATAN
KABUPATEN SAMPANG
TAHUN 2023**

NO	UNIT KERJA	TENAGA KEFARMASIAN									
		TENAGA TEKNIS KEFARMASIAN			APOTEKER			TOTAL			
		L	P	L + P	L	P	L + P	L	P	L + P	
1	2	3	4	5	6	7	8	9	10	11	
A	PUSKESMAS										
1	SRESEH	0	0	0	1	0	1	1	0	1	
2	TORJUN	0	0	0	0	1	1	0	1	1	
3	PANGARENGAN	1	0	1	0	1	1	1	1	2	
4	KAMONING	0	1	1	0	0	0	0	1	1	
5	BANYUANYAR	0	0	0	0	1	1	0	1	1	
6	MANDANGIN	0	1	1	0	1	1	0	2	2	
7	CAMPLONG	1	0	1	0	0	0	1	0	1	
8	TANJUNG	1	0	1	0	0	0	1	0	1	
9	OMBEN	1	1	2	1	0	1	2	1	3	
10	JRENGOAN	0	0	0	0	1	1	0	1	1	
11	KEDUNGUNG	0	1	1	0	1	1	0	2	2	
12	BANJAR	0	0	0	0	1	1	0	1	1	
13	JRENGIK	0	0	0	1	0	1	1	0	1	
14	TAMBELANGAN	0	0	0	0	1	1	0	1	1	
15	BANYUATES	0	0	0	0	1	1	0	1	1	
16	BRINGKONING	1	0	1	1	0	1	2	0	2	
17	ROBATAL	0	0	0	0	0	0	0	0	0	
18	KARANG PENANG	0	0	0	0	1	1	0	1	1	
19	KETAPANG	0	0	0	0	1	1	0	1	1	
20	BUNTEN BARAT	0	0	0	0	1	1	0	1	1	
21	BATULENGIR	0	0	0	0	1	1	0	1	1	
22	TAMBERU BARAT	0	0	0	0	1	1	0	1	1	
	TOTAL PUSKESMAS	5	4	9	4	14	18	9	18	27	

m.	dr. NUR AMALIA APRI KUSDARWATI	0	0	0	0	0	0	0	0	0
n.	dr. R. HENDRY ARIYANTO	0	0	0	0	0	0	0	0	0
o.	dr. RABBI NATIQAH	0	0	0	0	0	0	0	0	0
p.	dr. SUCI ARUM SARI	0	0	0	0	0	0	0	0	0
q.	dr. SUCI NURHAYATI	0	0	0	0	0	0	0	0	0
r.	dr. SUKARNO	0	0	0	0	0	0	0	0	0
s.	dr. YULIA VIRGINIA SUGESTY	0	0	0	0	0	0	0	0	0
t.	drg. IIN NUR AZIZAH	0	0	0	0	0	0	0	0	0
u.	drg. NOVITA HOLIFAH	0	0	0	0	0	0	0	0	0
v.	drg. SITI HURIN AIN	0	0	0	0	0	0	0	0	0
w.	dr. BHAKTI SETIYO TUNGGAL	0	0	0	0	0	0	0	0	0
3.	UNIT TRANSFUSI DARAH	0	0	0	0	0	0	0	0	0
a.	UTD PMI Sampang	0	0	0	0	0	0	0	0	0
4.	LABORATORIUM KESEHATAN	0	0	0	0	0	0	0	0	0
a.	LABORATORIUM MEDIS FORTUNA	0	0	0	0	0	0	0	0	0
5.	APOTEK	0	0	0	1	1	2	1	1	2
a.	IMUN	0	0	0	0	1	1	0	1	1
b.	RAJAWALI	0	0	0	1	0	1	1	0	1
6.	OPTIKAL	0	0	0	0	0	0	0	0	0
7.	PENGOBATAN TRADISIONAL	0	0	0	0	0	0	0	0	0
8.	PSC 119	0	0	0	0	0	0	0	0	0
9.	DINAS KESEHATAN KAB/KOTA	1	0	1	0	1	1	1	1	2
	TOTAL FASYANKES LAINNYA	1	1	2	3	11	14	4	12	16
JUMLAH (KAB/KOTA)		9	22	31	14	33	47	23	55	78
RASIO TERHADAP 100.000 PENDUDUK				3,0			4,6			7,6

Sumber: SDM Kesehatan

Keterangan : - Tenaga kesehatan termasuk yang memiliki ijazah pasca sarjana dan doktor

a. Pada perhitungan jumlah rasio di tingkat kabupaten/kota terhitung berdasarkan STR yang memberikan pelayanan kesehatan di fasilitas kesehatan, baik di Puskesmas, Rumah Sakit, dan sarana pelayanan kesehatan lain di suatu wilayah per 100.000 penduduk.

TABEL 18

**JUMLAH TENAGA PENUNJANG/PENDUKUNG KESEHATAN DI FASILITAS KESEHATAN
KABUPATEN SAMPANG
TAHUN 2023**

NO	UNIT KERJA	TENAGA PENUNJANG/PENDUKUNG KESEHATAN									TOTAL			
		PEJABAT STRUKTURAL			TENAGA PENDIDIK			TENAGA DUKUNGAN MANAJEMEN			L	P	L+P	
		L	P	L+P	L	P	L+P	L	P	L+P				
1	2	3	4	5	6	7	8	9	10	11	12	13	14	
A	PUSKESMAS													
1	SRESEH	0	0	0	0	0	0	5	8	13	5	8	13	
2	TORJUN	0	0	0	0	0	0	8	3	11	8	3	11	
3	PANGARENGAN	0	0	0	0	0	0	6	7	13	6	7	13	
4	KAMONING	0	0	0	0	0	0	11	5	16	11	5	16	
5	BANYUANYAR	0	0	0	0	0	0	10	6	16	10	6	16	
6	MANDANGIN	0	0	0	0	0	0	8	4	12	8	4	12	
7	CAMPLONG	0	0	0	0	0	0	9	3	12	9	3	12	
8	TANJUNG	0	0	0	0	0	0	14	4	18	14	4	18	
9	OMBEN	0	0	0	0	0	0	9	7	16	9	7	16	
10	JRENGOAN	0	0	0	0	0	0	4	4	8	4	4	8	
11	KEDUNGUNG	0	0	0	0	0	0	12	5	17	12	5	17	
12	BANJAR	0	0	0	0	0	0	5	2	7	5	2	7	
13	JRENGIK	0	0	0	0	0	0	16	3	19	16	3	19	
14	TAMBELANGAN	0	0	0	0	0	0	10	5	15	10	5	15	
15	BANYUATES	0	0	0	0	0	0	7	7	14	7	7	14	
16	BRINGKONING	0	0	0	0	0	0	5	3	8	5	3	8	
17	ROBATAL	0	0	0	0	0	0	8	5	13	8	5	13	
18	KARANG PENANG	0	0	0	0	0	0	9	2	11	9	2	11	
19	KETAPANG	0	0	0	0	0	0	8	2	10	8	2	10	
20	BUNTEN BARAT	0	0	0	0	0	0	3	1	4	3	1	4	
21	BATULENGIR	0	0	0	0	0	0	7	5	12	7	5	12	
22	TAMBERU BARAT	0	0	0	0	0	0	5	1	6	5	1	6	
	TOTAL PUSKESMAS	0	0	0	0	0	0	179	92	271	179	92	271	

B	RUMAH SAKIT												
1	RSUD dr. Mohammad Zyn	1	5	6	0	0	0	142	65	207	143	70	213
2	RSUD Ketapang	1	1	2	0	0	0	43	3	46	44	4	48
3	RS Nindhita	0	2	2	0	0	0	0	1	1	0	3	3
	TOTAL RUMAH SAKIT	2	8	10	0	0	0	185	69	254	187	77	264
C	SARANA PELAYANAN KESEHATAN LAIN												
1.	KLINIK	1	0	1	0	0	0	30	12	42	31	12	43
a.	ADINDA	0	0	0	0	0	0	0	0	0	0	0	0
b.	ALMADINA	0	0	0	0	0	0	1	1	2	1	1	2
c.	ARRAHMAN	0	0	0	0	0	0	0	0	0	0	0	0
d.	ARRAUDHAH	0	0	0	0	0	0	0	0	0	0	0	0
e.	BHAYANGKARA	1	0	1	0	0	0	1	0	1	2	0	2
f.	FKTP POSKES 051021	0	0	0	0	0	0	4	0	4	4	0	4
g.	KLINIK MATA SAMPANG	0	0	0	0	0	0	11	0	11	11	0	11
h.	KLINIK PRATAMA AL-AMIEN	0	0	0	0	0	0	1	1	2	1	1	2
i.	KLINIK PRATAMA AZIZAH	0	0	0	0	0	0	0	1	1	0	1	1
j.	KLINIK SABILILLAH	0	0	0	0	0	0	0	0	0	0	0	0
k.	KLINIK SETYA MEDIKA	0	0	0	0	0	0	0	0	0	0	0	0
l.	LISA	0	0	0	0	0	0	0	0	0	0	0	0
m.	MITRA SAHABAT	0	0	0	0	0	0	0	0	0	0	0	0
n.	NAFISHA	0	0	0	0	0	0	0	0	0	0	0	0
o.	QONA'AH	0	0	0	0	0	0	5	7	12	5	7	12
p.	SUKMA WIJAYA	0	0	0	0	0	0	7	2	9	7	2	9

2. PRAKTEK NAKES MANDIRI	0	0	0	0	0	0	0	0	0	0	0	0	0
a. dr. ABDULLAH UMAR	0	0	0	0	0	0	0	0	0	0	0	0	0
b. dr. BENY IRAWAN	0	0	0	0	0	0	0	0	0	0	0	0	0
c. dr. BUDI SETYO WAHYUDI	0	0	0	0	0	0	0	0	0	0	0	0	0
d. dr. DENDHY RISKIAWAN	0	0	0	0	0	0	0	0	0	0	0	0	0
e. dr. DIAN ANINDIYASARI	0	0	0	0	0	0	0	0	0	0	0	0	0
f. dr. DIMAS BANGKIT IRAWAN	0	0	0	0	0	0	0	0	0	0	0	0	0
g. dr. DWI HERLINDA LUSI HARINI	0	0	0	0	0	0	0	0	0	0	0	0	0
h. dr. ENDANG MURDANINGRUM	0	0	0	0	0	0	0	0	0	0	0	0	0
i. dr. FARA ANNISA	0	0	0	0	0	0	0	0	0	0	0	0	0
j. dr. FATIM HAMAMAH	0	0	0	0	0	0	0	0	0	0	0	0	0
k. dr. HILMI AINUL YAQIN SYAH	0	0	0	0	0	0	0	0	0	0	0	0	0
l. dr. NORA FEBRINA	0	0	0	0	0	0	0	0	0	0	0	0	0
m. dr. NUR AMALIA APRI KUSDARWATI	0	0	0	0	0	0	0	0	0	0	0	0	0
n. dr. R. HENDRY ARIYANTO	0	0	0	0	0	0	0	0	0	0	0	0	0
o. dr. RABBI NATIQAH	0	0	0	0	0	0	0	0	0	0	0	0	0
p. dr. SUCI ARUM SARI	0	0	0	0	0	0	0	0	0	0	0	0	0
q. dr. SUCI NURHAYATI	0	0	0	0	0	0	0	0	0	0	0	0	0
r. dr. SUKARNO	0	0	0	0	0	0	0	0	0	0	0	0	0
s. dr. YULIA VIRGINIA SUGESTY	0	0	0	0	0	0	0	0	0	0	0	0	0
t. drg. IIN NUR AZIZAH	0	0	0	0	0	0	0	0	0	0	0	0	0
u. drg. NOVITA HOLIFAH	0	0	0	0	0	0	0	0	0	0	0	0	0
v. drg. SITI HURIN AIN	0	0	0	0	0	0	0	0	0	0	0	0	0
w. dr. BHAKTI SETIYO TUNGGAL	0	0	0	0	0	0	0	0	0	0	0	0	0
3. UNIT TRANSFUSI DARAH	0	0	0	0	0	0	4	5	9	4	5	9	
a. UTD PMI Sampang	0	0	0	0	0	0	4	5	9	4	5	9	

4. LABORATORIUM KESEHATAN	0	0	0	0	0	0	0	0	0	0	0	0	0
a. LABORATORIUM MEDIS FORTUNA	0	0	0	0	0	0	0	0	0	0	0	0	0
5. APOTEK	0	0	0	0	0	0	0	6	5	11	6	5	11
a. IMUN	0	0	0	0	0	0	0	0	0	0	0	0	0
b. RAJAWALI	0	0	0	0	0	0	0	6	5	11	6	5	11
6. OPTIKAL	0	0	0	0	0	0	0	0	0	0	0	0	0
7. PENGOBATAN TRADISIONAL	0	0	0	0	0	0	0	0	0	0	0	0	0
8. PSC 119	0	0	0	0	0	0	0	0	1	1	0	1	1
9. DINAS KESEHATAN KAB/KOTA	6	2	8	0	0	0	80	39	119	86	41	127	
TOTAL SARANA FASYANKES LAINNY	7	2	9	0	0	0	120	62	182	127	64	191	
INSTITUSI DIKNAKES/DIKLAT	0	0	0	0	0	0	0	0	0	0	0	0	0
DINAS KESEHATAN KAB/KOTA	6	2	8	0	0	0	80	39	119	86	41	127	
JUMLAH (KAB/KOTA)	6	7	13	0	0	0	480	223	703	486	230	716	

Sumber: SDM Kesehatan

Keterangan : - Tenaga kesehatan termasuk yang memiliki ijazah pasca sarjana dan doktor

a. Pada perhitungan jumlah rasio di tingkat kabupaten/kota terhitung berdasarkan STR yang memberikan pelayanan kesehatan di fasilitas kesehatan, baik di Puskesmas, Rumah Sakit, dan sarana pelayanan kesehatan lain di suatu wilayah per 100.000 penduduk.

TABEL 19

**CAKUPAN JAMINAN KESEHATAN PENDUDUK MENURUT JENIS KEPESERTAAN
KABUPATEN SAMPANG
TAHUN 2023**

NO	JENIS KEPESERTAAN	PESERTA JAMINAN KESEHATAN	
		JUMLAH	%
1	2	3	4
PENERIMA BANTUAN IURAN (PBI)			
1	PBI APBN	829.142	0,8
2	PBI APBD	113.008	0,1
SUB JUMLAH PBI		942.150	0,9
NON PBI			
1	Pekerja Penerima Upah (PPU)	50.211	0,0
2	Pekerja Bukan Penerima Upah (PBPU)/mandiri	16.113	0,0
3	Bukan Pekerja (BP)	6.965	0,0
SUB JUMLAH NON PBI		73.289	0,1
JUMLAH (KAB/KOTA)		1.015.439	1,0

Sumber: bpjs

TABEL 20

**ALOKASI ANGGARAN KESEHATAN
KABUPATEN SAMPANG
TAHUN 2023**

NO	SUMBER BIAYA	ALOKASI ANGGARAN KESEHATAN	
		Rupiah	%
1	2	3	4
	ANGGARAN KESEHATAN BERSUMBER:		
1	APBD KAB/KOTA	Rp346.424.045.233,00	77,81
	a. Belanja Langsung (Dinkes & RS)	Rp79.647.399.750,00	
	b. Belanja Tidak Langsung (Dinkes & RS)	Rp210.393.907.483,00	
	c. Dana Alokasi Khusus (DAK)	Rp56.382.738.000,00	
	- DAK fisik (Dinkes & RS)	Rp14.528.371.000,00	
	1. Reguler	Rp14.528.371.000,00	
	2. Penugasan		
	3. Afirmasi		
	- DAK non fisik	Rp41.854.367.000,00	
	1. BOK	Rp41.762.013.000,00	
	2. Akreditasi	Rp92.354.000,00	
	3. Jampersal	Rp0,00	
2	APBD PROVINSI	Rp0,00	0,00
	a. Belanja Langsung		
	b. Belanja Tidak Langsung		
	c. Dana Alokasi Khusus (DAK) : BOK		
3	APBN :	Rp98.817.558.816,00	22,19
	a. Dana Dekonsentrasi		
	b. Lain-lain (sebutkan), misal bansos kapitasi	Rp98.817.558.816,00	
4	PINJAMAN/HIBAH LUAR NEGERI (PHLN) (sebutkan <i>project</i> dan sumber dananya)		0,00
5	SUMBER PEMERINTAH LAIN*		0,00
TOTAL ANGGARAN KESEHATAN		Rp445.241.604.049,00	
TOTAL APBD KAB/KOTA		Rp1.965.145.234.416,00	
% APBD KESEHATAN THD APBD KAB/KOTA			22,7
ANGGARAN KESEHATAN PERKAPITA		Rp234.847.696.566,00	

Sumber: Sekretariat, Bappelitbangda, RS

TABEL 21

**JUMLAH KELAHIRAN MENURUT JENIS KELAMIN, KECAMATAN, DAN PUSKESMAS
KABUPATEN SAMPANG
TAHUN 2023**

NO	KECAMATAN	NAMA PUSKESMAS	JUMLAH KELAHIRAN								
			LAKI-LAKI			PEREMPUAN			LAKI-LAKI + PEREMPUAN		
			HIDUP	MATI	HIDUP + MATI	HIDUP	MATI	HIDUP + MATI	HIDUP	MATI	HIDUP + MATI
1	2	3	4	5	6	7	8	9	10	11	12
1	Sreseh	SRESEH	237	5	242	250		250	487	5	492
2	Torjun	TORJUN	301	2	303	317	1	318	618	3	621
3	Pangarengan	PANGARENGAN	175	1	176	185	0	185	360	1	361
4	Sampang	KAMONING	447	4	451	472	3	475	919	7	926
5		0 BANYUANYAR	372	3	375	392	2	394	764	5	769
6		0 MANDANGIN	421	2	423	444	1	445	865	3	868
7	Camplong	CAMPLONG	295	7	302	312	3	315	607	10	617
8		0 TANJUNG	412	6	418	435	2	437	847	8	855
9	Omben	OMBEN	228	5	233	240	2	242	468	7	475
10		0 JRENGOAN	326	11	337	344	1	345	670	12	682
11	Kedungdung	KEDUNGUNG	393	8	401	414	9	423	807	17	824
12		0 BANJAR	263	7	270	277	5	282	540	12	552
13	Jrengik	JRENGIK	401	3	404	423	1	424	824	4	828
14	Tambelangan	TAMBELANGAN	311	6	317	328	3	331	639	9	648
15	Banyuates	BANYUATES	306	5	311	322	3	325	628	8	636
16		0 BRINGKONING	439	6	445	464	2	466	903	8	911
17	Robatal	ROBATAL	553	10	563	583	4	587	1.136	14	1.150
18	Karangpenang	KARANG PENANG	413	5	418	435	3	438	848	8	856
19	Ketapang	KETAPANG	319	3	322	337	1	338	656	4	660
20		0 BUNTEN BARAT	304	0	304	320	1	321	624	1	625
21	Sokobanah	BATULENGIR	230	12	242	242	9	251	472	21	493
22		0 TAMBERU BARAT	135	3	138	142	2	144	277	5	282
JUMLAH (KAB/KOTA)			7.281	114	7.395	7.678	58	7.736	14.959	172	15.131
ANGKA LAHIR MATI PER 1.000 KELAHIRAN (DILAPORKAN)				15,4			7,5			11,4	

Sumber: Bidang Kesmas

Keterangan : Angka Lahir Mati (dilaporkan) tersebut di atas belum tentu menggambarkan Angka Lahir Mati yang sebenarnya di populasi

TABEL 22

**JUMLAH KEMATIAN IBU MENURUT KECAMATAN DAN PUSKESMAS
KABUPATEN SAMPANG
TAHUN 2023**

NO	KECAMATAN	PUSKESMAS	JUMLAH LAHIR HIDUP	KEMATIAN IBU			
				JUMLAH KEMATIAN IBU HAMIL	JUMLAH KEMATIAN IBU BERSALIN	JUMLAH KEMATIAN IBU NIFAS	JUMLAH KEMATIAN IBU
1	2	3	4	5	6	7	8
1	Sreseh	SRESEH	487	0	2	1	3
2	Torjun	TORJUN	618	0	0	1	1
3	Pangarengan	PANGARENGAN	360	1	0	0	1
4	Sampang	KAMONING	919	0	0	1	1
5		0 BANYUANYAR	764	0	1	0	1
6		0 MANDANGIN	865	0	0	1	1
7	Camplong	CAMPLONG	607	0	0	0	0
8		0 TANJUNG	847	1	0	1	2
9	Omben	OMBEN	468	0	0	1	1
10		0 JRENGOAN	670	0	0	0	0
11	Kedungdung	KEDUNGUNG	807	0	1	1	2
12		0 BANJAR	540	0	0	1	1
13	Jrengik	JRENGIK	824	0	0	1	1
14	Tambelangan	TAMBELANGAN	639	0	0	1	1
15	Banyuates	BANYUATES	628	0	0	1	1
16		0 BRINGKONING	903	0	0	0	0
17	Robatal	ROBATAL	1.136	0	0	1	1
18	Karangpenang	KARANG PENANG	848	0	0	1	1
19	Ketapang	KETAPANG	656	0	0	0	0
20		0 BUNTEN BARAT	624	0	0	1	1
21	Sokobanah	BATULENGIR	472	0	0	2	2
22		0 TAMBERU BARAT	277	0	0	0	0
JUMLAH (KAB/KOTA)			14.959	2	4	16	22
ANGKA KEMATIAN IBU (DILAPORKAN)							147,07

Sumber: Bidang Kesmas

Keterangan:

- Jumlah kematian ibu = jumlah kematian ibu hamil + jumlah kematian ibu bersalin + jumlah kematian ibu nifas
- Angka Kematian Ibu (dilaporkan) tersebut di atas belum bisa menggambarkan AKI yang sebenarnya di populasi

TABEL 23

**JUMLAH KEMATIAN IBU MENURUT PENYEBAB, KECAMATAN, DAN PUSKESMAS
KABUPATEN SAMPANG
TAHUN 2023**

NO	KECAMATAN	PUSKESMAS	PENYEBAB KEMATIAN IBU									JUMLAH KEMATIAN IBU
			PERDARAHAN	GANGGUAN HIPERTENSI	INFEKSI	KELAINAN JANTUNG DAN PEMBULUH DARAH*	GANGGUAN AUTOIMUN**	GANGGUAN CEREBROVASKULAR***	COVID-19	KOMPLIKASI PASCA KEGUGURAN (ABORTUS)	LAIN-LAIN	
1	2	3	4	5	6	7	8	9	10	11	12	13
1	Sreseh	SRESEH	1	2	0	0	0	0	0	0	0	3
2	Torjun	TORJUN	0	1	0	0	0	0	0	0	0	1
3	Pangarengan	PANGARENGAN	0	0	0	0	0	0	0	0	1	1
4	Sampang	KAMONING	0	1	0	0	0	0	0	0	0	1
5		BANYUANYAR	0	1	0	0	0	0	0	0	0	1
6		MANDANGIN	0	1	0	0	0	0	0	0	0	1
7	Cemplong	CAMPLONG	0	0	0	0	0	0	0	0	0	0
8		TANJUNG	0	2	0	0	0	0	0	0	0	2
9	Omben	OMBEN	0	0	0	0	0	0	0	0	1	1
10		JRENGOAN	0	0	0	0	0	0	0	0	0	0
11	Kedungdung	KEDUNGDUNG	1	0	0	1	0	0	0	0	0	2
12		BANJAR	0	1	0	0	0	0	0	0	0	1
13	Jrengik	JRENGIK	0	1	0	0	0	0	0	0	0	1
14	Tambelangan	TAMBELANGAN	0	1	0	0	0	0	0	0	0	1
15	Banyuates	BANYUATES	0	1	0	0	0	0	0	0	0	1
16		BRINGKONING	0	0	0	0	0	0	0	0	0	0
17	Robatal	ROBATAL	0	1	0	0	0	0	0	0	0	1
18	Karangpenang	KARANG PENANG	0	1	0	0	0	0	0	0	0	1
19	Ketapang	KETAPANG	0	0	0	0	0	0	0	0	0	0
20		BUNTEN BARAT	0	1	0	0	0	0	0	0	0	1
21	Sokobanah	BATULENGIR	1	1	0	0	0	0	0	0	0	2
22		TAMBERU BARAT	0	0	0	0	0	0	0	0	0	0
JUMLAH (KAB/KOTA)			3	16	0	1	0	0	0	0	2	22

Sumber: Bidang Kesmas

* penyakit jantung kongenital, PPCM (Peripartum cardiomyopathy), aneurisma aorta, dll

** SLE (Systemic lupus erthematosus), dll

*** stroke, aneurisma otak, dll

TABEL 24

**CAKUPAN PELAYANAN KESEHATAN PADA IBU HAMIL, IBU BERSALIN, DAN IBU NIFAS MENURUT KECAMATAN DAN PUSKESMAS
KABUPATEN SAMPANG
TAHUN 2023**

NO	KECAMATAN	PUSKESMAS	IBU HAMIL							IBU BERSALIN/NIFAS								
			JUMLAH	K1 MURNI		K4		K6		JUMLAH	PERSALINAN DI FASYANKES		KF1		KF LENGKAP		IBU NIFAS MENDAPAT VIT A	
				JUMLAH	%	JUMLAH	%	JUMLAH	%		JUMLAH	%	JUMLAH	%	JUMLAH	%	JUMLAH	%
1	2	3	4	5	6	7	8	9	10	11	12	13	14	15	16	17	18	19
1	Sreseh	SRESEH	536	490	91,4	504	94,0	502	93,7	512	543	106,1	546	106,6	513	100,2	546	106,6
2	Torjun	TORJUN	680	700	102,9	680	100,0	641	94,3	649	719	110,8	716	110,3	660	101,7	716	110,3
3	Pangarengan	PANGARENGAN	396	401	101,3	297	75,0	270	68,2	378	356	94,2	355	93,9	325	86,0	355	93,9
4	Sampang	KAMONING	1.011	987	97,6	940	93,0	899	88,9	965	950	98,4	948	98,2	903	93,6	948	98,2
5		0 BANYUANYAR	840	855	101,8	838	99,8	797	94,9	802	828	103,2	828	103,2	807	100,6	828	103,2
6		0 MANDANGIN	305	342	112,1	304	99,7	284	93,1	291	323	111,0	322	110,7	273	93,8	322	110,7
7	Camplong	CAMPLONG	952	884	92,9	815	85,6	689	72,4	908	868	95,6	872	96,0	841	92,6	872	96,0
8		0 TANJUNG	668	701	104,9	667	99,9	570	85,3	637	678	106,4	678	106,4	641	100,6	678	106,4
9	Omben	OMBEN	932	907	97,3	942	101,1	942	101,1	890	911	102,4	908	102,0	894	100,4	908	102,0
10		0 JRENGOAN	515	584	113,4	442	85,8	424	82,3	492	444	90,2	516	104,9	463	94,1	516	104,9
11	Kedungdung	KEDUNGUNG	737	640	86,8	600	81,4	420	57,0	703	637	90,6	657	93,5	687	97,7	657	93,5
12		0 BANJAR	887	832	93,8	804	90,6	676	76,2	847	867	102,4	862	101,8	817	96,5	862	101,8
13	Jrengik	JRENGIK	593	589	99,3	493	83,1	359	60,5	567	582	102,6	595	104,9	598	105,5	595	104,9
14	Tambelangan	TAMBELANGAN	907	931	102,6	827	91,2	470	51,8	866	881	101,7	965	111,4	912	105,3	965	111,4
15	Banyuates	BANYUATES	702	682	97,2	645	91,9	562	80,1	670	607	90,6	604	90,1	568	84,8	604	90,1
16		0 BRINGKONING	691	624	90,3	558	80,8	374	54,1	659	572	86,8	581	88,2	512	77,7	581	88,2
17	Robatal	ROBATAL	995	986	99,1	873	87,7	705	70,9	949	993	104,6	986	103,9	952	100,3	986	103,9
18	Karangpenang	KARANG PENANG	1.249	1.106	88,6	1.244	99,6	1242	99,4	1.192	1.239	103,9	1.253	105,1	1.296	108,7	1.253	105,1
19	Ketapang	KETAPANG	933	901	96,6	929	99,6	897	96,1	891	893	100,2	893	100,2	886	99,4	893	100,2
20		0 BUNTEN BARAT	721	615	85,3	610	84,6	555	77,0	688	625	90,8	623	90,6	603	87,6	623	90,6
21	Sokobanah	BATULENGIR	686	678	98,8	576	84,0	403	58,7	655	698	106,6	702	107,2	654	99,8	702	107,2
22		0 TAMBERU BARAT	519	523	100,8	511	98,5	456	87,9	496	493	99,4	513	103,4	497	100,2	513	103,4
JUMLAH (KAB/KOTA)			16.455	15.958	97,0	15.099	91,8	13.137	79,8	15.707	15.707	100,0	15.923	101,4	15.302	97,4	15.923	101,4

Sumber: Bidang Kesmas

TABEL 25

**CAKUPAN IMUNISASI Td PADA IBU HAMIL MENURUT KECAMATAN DAN PUSKESMAS
KABUPATEN SAMPANG
TAHUN 2023**

NO	KECAMATAN	PUSKESMAS	JUMLAH IBU HAMIL	IMUNISASI Td PADA IBU HAMIL											
				Td1		Td2		Td3		Td4		Td5		Td2+	
				JUMLAH	%	JUMLAH	%	JUMLAH	%	JUMLAH	%	JUMLAH	%	JUMLAH	%
1	2	3	4	5	6	7	8	9	10	11	12	13	14	15	16
1	Sreseh	SRESEH	536	26	4,9	60	11,2	100	18,7	53	9,9	205	38,2	418	78,0
2	Torjun	TORJUN	680	39	5,7	110	16,2	190	27,9	235	34,6	254	37,4	789	116,0
3	Pangarengan	PANGARENGAN	396	4	1,0	31	7,8	62	15,7	40	10,1	4	1,0	137	34,6
4	Sampang	KAMONING	1.011	100	9,9	161	15,9	217	21,5	146	14,4	243	24,0	767	75,9
5	0	BANYUANYAR	840	77	9,2	125	14,9	122	14,5	76	9,0	113	13,5	436	51,9
6	0	MANDANGIN	305	31	10,2	47	15,4	41	13,4	21	6,9	22	7,2	131	43,0
7	Camplong	CAMPLONG	670	74	11,0	111	16,6	148	22,1	106	15,8	32	4,8	397	59,3
8	0	TANJUNG	667	181	27,1	196	29,4	58	8,7	11	1,6	0	0,0	265	39,7
9	Omben	OMBEN	932	215	23,1	244	26,2	208	22,3	87	9,3	80	8,6	619	66,4
10	0	JRENGOAN	515	144	28,0	175	34,0	146	28,3	41	8,0	30	5,8	392	76,1
11	Kedungdung	KEDUNGDUNG	736	195	26,5	196	26,6	127	17,3	53	7,2	18	2,4	394	53,5
12	0	BANJAR	886	512	57,8	474	53,5	120	13,5	32	3,6	28	3,2	654	73,8
13	Jrengik	JRENGIK	593	438	73,9	349	58,9	130	21,9	47	7,9	19	3,2	545	91,9
14	Tambelangan	TAMBELANGAN	907	188	20,7	260	28,7	380	41,9	208	22,9	105	11,6	953	105,1
15	Banyuates	BANYUATES	702	154	21,9	191	27,2	182	25,9	92	13,1	71	10,1	536	76,4
16	0	BRINGKONING	691	224	32,4	185	26,8	122	17,7	81	11,7	10	1,4	398	57,6
17	Robatal	ROBATAL	995	228	22,9	159	16,0	210	21,1	537	54,0	443	44,5	1.349	135,6
18	Karangpenang	KARANG PENANG	1.249	711	56,9	518	41,5	370	29,6	229	18,3	122	9,8	1.239	99,2
19	Ketapang	KETAPANG	935	473	50,6	343	36,7	245	26,2	67	7,2	21	2,2	676	72,3
20	0	BUNTEN BARAT	720	373	51,8	312	43,3	139	19,3	17	2,4	8	1,1	476	66,1
21	Sokobanah	BATULENGIR	686	221	32,2	305	44,5	129	18,8	51	7,4	14	2,0	499	72,7
22	0	TAMBERU BARAT	519	201	38,7	159	30,6	159	30,6	65	12,5	50	9,6	433	83,4
JUMLAH (KAB/KOTA)			16.171	4.809	29,7	4.711	29,1	3.605	22,3	2.295	14,2	1.892	11,7	12.503	77,3

Sumber: Bidang Kesmas

TABEL 26

**PERSENTASE CAKUPAN IMUNISASI Td PADA WANITA USIA SUBUR YANG TIDAK HAMIL MENURUT KECAMATAN DAN PUSKESMAS
KABUPATEN SAMPANG
TAHUN 2023**

NO	KECAMATAN	PUSKESMAS	JUMLAH WUS TIDAK HAMIL (15-39 TAHUN)	IMUNISASI Td PADA WUS TIDAK HAMIL									
				Td1		Td2		Td3		Td4		Td5	
				JUMLAH	%	JUMLAH	%	JUMLAH	%	JUMLAH	%	JUMLAH	%
1	2	3	4	5	6	7	8	9	10	11	12	13	14
1	Sreseh	SRESEH	6.008	104	1,7	193	3,2	292	4,9	486	8,1	826	13,7
2	Torjun	TORJUN	7.619	156	2,0	180	2,4	175	2,3	220	2,9	802	10,5
3	Pangarengan	PANGARENGAN	4.436	0	0,0	12	0,3	4	0,1	2	0,0	6	0,1
4	Sampang	KAMONING	11.319	14	0,1	16	0,1	37	0,3	5	0,0	4	0,0
5	0	BANYUANYAR	9.410	38	0,4	76	0,8	131	1,4	128	1,4	65	0,7
6	0	MANDANGIN	3.414	1	0,0	0	0,0	0	0,0	0	0,0	0	0,0
7	Camplong	CAMPLONG	7.478	25	0,3	83	1,1	70	0,9	34	0,5	28	0,4
8	0	TANJUNG	7.478	297	4,0	6	0,1	0	0,0	0	0,0	0	0,0
9	Omben	OMBEN	10.440	59	0,6	160	1,5	83	0,8	43	0,4	31	0,3
10	0	JRENGOAN	5.769	103	1,8	115	2,0	95	1,6	79	1,4	92	1,6
11	Kedungdung	KEDUNGUNG	8.251	571	6,9	345	4,2	118	1,4	67	0,8	75	0,9
12	0	BANJAR	9.939	273	2,7	247	2,5	37	0,4	14	0,1	62	0,6
13	Jrengik	JRENGIK	6.647	152	2,3	247	3,7	419	6,3	171	2,6	107	1,6
14	Tambelangan	TAMBELANGAN	10.161	271	2,7	306	3,0	253	2,5	196	1,9	212	2,1
15	Banyuates	BANYUATES	7.863	9	0,1	6	0,1	8	0,1	0	0,0	0	0,0
16	0	BRINGKONING	7.732	38	0,5	30	0,4	27	0,3	3	0,0	0	0,0
17	Robatal	ROBATAL	11.139	188	1,7	441	4,0	1.663	14,9	1.816	16,3	437	3,9
18	Karangpenang	KARANG PENANG	13.991	706	5,0	400	2,9	214	1,5	151	1,1	123	0,9
19	Ketapang	KETAPANG	10.451	146	1,4	91	0,9	34	0,3	5	0,0	2	0,0
20	0	BUNTEN BARAT	8.079	20	0,2	5	0,1	1	0,0	1	0,0	0	0,0
21	Sokobanah	BATULENGIR	7.683	239	3,1	246	3,2	146	1,9	73	1,0	23	0,3
22	0	TAMBERU BARAT	5.814	205	3,5	194	3,3	146	2,5	134	2,3	131	2,3
JUMLAH (KAB/KOTA)			181.121	3.615	2,0	3.399	1,9	3.953	2,2	3.628	2,0	3.026	1,7

Sumber: Bidang P2P

TABEL 27

**PERSENTASE CAKUPAN IMUNISASI Td PADA WANITA USIA SUBUR (HAMIL DAN TIDAK HAMIL) MENURUT KECAMATAN DAN PUSKESMAS
KABUPATEN SAMPANG
TAHUN 2023**

NO	KECAMATAN	PUSKESMAS	JUMLAH WUS (15-39 TAHUN)	IMUNISASI Td PADA WUS									
				Td1		Td2		Td3		Td4		Td5	
				JUMLAH	%	JUMLAH	%	JUMLAH	%	JUMLAH	%	JUMLAH	%
1	2	3	4	5	6	7	8	9	10	11	12	13	14
1	Sreseh	SRESEH	6.544	130	2,0	251	3,8	392	6,0	540	8,3	1.031	15,8
2	Torjun	TORJUN	8.298	195	2,3	290	3,5	365	4,4	455	5,5	1.244	15,0
3	Pangarengan	PANGARENGAN	4.831	4	0,1	44	0,9	66	1,4	42	0,9	10	0,2
4	Sampang	KAMONING	12.329	114	0,9	177	1,4	254	2,1	151	1,2	247	2,0
5	0	BANYUANYAR	10.251	115	1,1	201	2,0	253	2,5	204	2,0	178	1,7
6	0	MANDANGIN	11.610	32	0,3	47	0,4	41	0,4	21	0,2	22	0,2
7	Camplong	CAMPLONG	8.146	99	1,2	194	2,4	218	2,7	140	1,7	60	0,7
8	0	TANJUNG	11.373	478	4,2	202	1,8	58	0,5	11	0,1	0	0,0
9	Omben	OMBEN	6.284	274	4,4	404	6,4	291	4,6	130	2,1	111	1,8
10	0	JRENGOAN	8.987	247	2,7	290	3,2	241	2,7	120	1,3	122	1,4
11	Kedungdung	KEDUNGDUNG	10.825	766	7,1	541	5,0	245	2,3	120	1,1	93	0,9
12	0	BANJAR	7.240	785	10,8	721	10,0	157	2,2	46	0,6	90	1,2
13	Jrengik	JRENGIK	11.069	590	5,3	596	5,4	549	5,0	109	1,0	60	0,5
14	Tambelangan	TAMBELANGAN	8.565	459	5,4	566	6,6	633	7,4	404	4,7	317	3,7
15	Banyuates	BANYUATES	8.424	164	1,9	200	2,4	184	2,2	83	1,0	74	0,9
16	0	BRINGKONING	12.134	38	0,3	30	0,2	27	0,2	3	0,0	0	0,0
17	Robatal	ROBATAL	15.240	416	2,7	600	3,9	1.873	12,3	2.353	15,4	880	5,8
18	Karangpenang	KARANG PENANG	11.385	1.417	12,4	918	8,1	584	5,1	380	3,3	245	2,2
19	Ketapang	KETAPANG	8.799	619	7,0	434	4,9	279	3,2	72	0,8	23	0,3
20	0	BUNTEN BARAT	8.370	393	4,7	312	3,7	139	1,7	17	0,2	8	0,1
21	Sokobanah	BATULENGIR	6.334	460	7,3	551	8,7	275	4,3	124	2,0	37	0,6
22	0	TAMBERU BARAT	3.719	406	10,9	353	9,5	305	8,2	199	5,4	181	4,9
JUMLAH (KAB/KOTA)			200.757	8.201	4,1	7.922	3,9	7.429	3,7	5.724	2,9	5.033	2,5

Sumber: Bidang P2P

TABEL 28

**JUMLAH IBU HAMIL YANG MENDAPATKAN DAN MENGONSUMSI TABLET TAMBAH DARAH (TTD) MENURUT KECAMATAN DAN PUSKESMAS
KABUPATEN SAMPANG
TAHUN 2023**

NO	KECAMATAN	PUSKESMAS	JUMLAH IBU HAMIL	TTD (90 TABLET)			
				IBU HAMIL YANG MENDAPATKAN	%	IBU HAMIL YANG MENGONSUMSI	%
1	2	3	4	5	6	7	8
1	Sreseh	SRESEH	536	501	93,5	501	93,5
2	Torjun	TORJUN	680	528	77,6	528	77,6
3	Pangarengan	PANGARENGAN	396	231	58,3	161	40,7
4	Sampang	KAMONING	1.011	936	92,6	936	92,6
5	0	BANYUANYAR	840	803	95,6	803	95,6
6	0	MANDANGIN	305	289	94,8	289	94,8
7	Camplong	CAMPLONG	952	941	98,8	941	98,8
8	0	TANJUNG	668	634	94,9	634	94,9
9	Omben	OMBEN	932	932	100,0	932	100,0
10	0	JRENGOAN	515	431	83,7	431	83,7
11	Kedungdung	KEDUNGUNG	737	619	84,0	619	84,0
12	0	BANJAR	887	771	86,9	771	86,9
13	Jrengik	JRENGIK	593	488	82,3	488	82,3
14	Tambelangan	TAMBELANGAN	907	722	79,6	722	79,6
15	Banyuates	BANYUATES	702	320	45,6	320	45,6
16	0	BRINGKONING	691	504	72,9	438	63,4
17	Robatal	ROBATAL	995	976	98,1	976	98,1
18	Karangpenang	KARANG PENANG	1.249	1.157	92,6	1.157	92,6
19	Ketapang	KETAPANG	933	794	85,1	794	85,1
20	0	BUNTEN BARAT	721	598	82,9	598	82,9
21	Sokobanah	BATULENGIR	686	520	75,8	519	75,7
22	0	TAMBERU BARAT	519	512	98,7	331	63,8
JUMLAH (KAB/KOTA)			16.455	14.207	86,3	13.889	84,4
				8610		8429	

Sumber: Bidang Kesmas

TABEL 29

**PESERTA KB AKTIF METODE MODERN MENURUT JENIS KONTRASEPSI, DAN PESERTA KB AKTIF MENGALAMI EFEK SAMPING, KOMPLIKASI KEGAGALAN DAN DROP OUT MENURUT KECAMATAN DAN PUSKESMAS
KABUPATEN SAMPANG
TAHUN 2023**

NO	KECAMATAN	PUSKESMAS	JUMLAH PUS	PESERTA KB AKTIF METODE MODERN																	EFEK SAMPING BER-KB	%	KOMPLIKASI BER-KB	%	KEGAGALAN BER-KB	%	DROP OUT BER-KB	%	
				KONDOM	%	SUNTIK	%	PIL	%	AKDR	%	MOP	%	MOW	%	IMPLAN	%	MAL	%	JUMLAH									%
1	2	3	4	5	6	7	8	9	10	11	12	13	14	15	16	17	18	19	20	21	22	23	24	25	26	27	28	29	30
1	Sreseh	SRESEH	5.663	4	0,1	4.033	75,5	1.072	20,1	8	0,1	4	0,1	32	0,6	192	3,6	0	0,0	5.345	94,4	460	8,6	17	0,3	7	0,1	194	3,6
2	Torjun	TORJUN	7.178	39	0,8	522	10,6	3.180	64,4	242	4,9	3	0,1	116	2,3	836	16,9	0	0,0	4.938	68,8	501	10,1	0	0,0	0	0,0	1.117	22,6
3	Pangarengan	PANGARENGAN	4.179	53	1,8	1.424	48,9	1.021	35,0	61	2,1	10	0,3	51	1,7	295	10,1	0	0,0	2.915	69,8	186	6,4	0	0,0	0	0,0	247	8,5
4	Sampang	KAMONING	10.665	99	0,9	8.644	75,7	2.145	18,8	99	0,9	21	0,2	92	0,8	319	2,8	0	0,0	11.419	107,1	459	4,0	0	0,0	0	0,0	304	2,7
5	0	BANYUANYAR	8.868	215	2,2	6.657	68,6	1.568	16,2	527	5,4	0	0,0	249	2,6	488	5,0	0	0,0	9.704	109,4	193	2,0	53	0,5	0	0,0	218	2,2
6	0	MANDANGIN	3.217	0	0,0	275	92,3	8	2,7	8	2,7	0	0,0	2	0,7	5	1,7	0	0,0	298	9,3	21	7,0	0	0,0	0	0,0	42	14,1
7	Cemplong	CAMPLONG	10.043	35	0,4	6.624	74,1	1.704	19,1	63	0,7	31	0,3	23	0,3	463	5,2	0	0,0	8.943	89,0	514	5,7	0	0,0	0	0,0	449	5,0
8	0	TANJUNG	7.047	40	0,6	5.882	82,0	919	12,8	38	0,5	15	0,2	8	0,1	268	3,7	0	0,0	7.170	101,7	116	1,6	1	0,0	0	0,0	677	9,4
9	Omben	OMBEN	9.838	0	0,0	6.362	83,2	865	11,3	46	0,6	2	0,0	76	1,0	295	3,9	0	0,0	7.646	77,7	557	7,3	0	0,0	2	0,0	422	5,5
10	0	JRENGOAN	5.436	0	0,0	2.088	82,5	208	8,2	4	0,2	0	0,0	13	0,5	218	8,6	0	0,0	2.531	46,6	103	4,1	4	0,2	0	0,0	91	3,6
11	Kedungdung	KEDUNGDUNG	7.774	80	1,2	5.109	75,1	483	7,1	38	0,6	15	0,2	91	1,3	990	14,5	0	0,0	6.806	87,5	451	6,6	0	0,0	0	0,0	923	13,6
12	0	BANJAR	9.364	0	0,0	3.602	72,1	1.317	26,4	5	0,1	0	0,0	4	0,1	70	1,4	0	0,0	4.998	53,4	106	2,1	0	0,0	0	0,0	367	7,3
13	Jrengik	JRENGIK	6.263	31	0,6	3.750	72,6	924	17,9	47	0,9	3	0,1	107	2,1	302	5,8	0	0,0	5.164	82,5	172	3,3	0	0,0	0	0,0	616	11,9
14	Tambelangan	TAMBELANGAN	9.575	62	0,6	7.172	68,7	2.602	24,9	55	0,5	18	0,2	108	1,0	427	4,1	0	0,0	10.444	109,1	746	7,1	0	0,0	4	0,0	530	5,1
15	Banyuates	BANYUATES	7.409	11	0,2	5.275	77,6	786	11,6	137	2,0	0	0,0	65	1,0	528	7,8	0	0,0	6.802	91,8	212	3,1	0	0,0	0	0,0	301	4,4
16	0	BRINGKONING	7.288	0	0,0	530	55,5	130	13,6	64	6,7	0	0,0	72	7,5	159	16,6	0	0,0	955	13,1	254	26,6	109	11,4	0	0,0	367	38,4
17	Robatal	ROBATAL	10.496	59	0,6	8.039	77,7	1.393	13,5	0	0,0	1	0,0	24	0,2	829	8,0	0	0,0	10.345	98,6	302	2,9	0	0,0	0	0,0	614	5,9
18	Karangpenang	KARANG PENANG	13.184	13	0,1	5.158	54,6	1.248	13,2	46	0,5	8	0,1	73	0,8	2.893	30,6	0	0,0	9.439	71,6	731	7,7	0	0,0	0	0,0	879	9,3
19	Ketapang	KETAPANG	9.849	118	1,3	6.423	72,6	2.017	22,8	11	0,1	0	0,0	6	0,1	274	3,1	0	0,0	8.849	89,8	1.439	16,3	0	0,0	0	0,0	909	10,3
20	0	BUNTEN BARAT	7.612	20	0,4	2.548	49,4	1.319	25,6	79	1,5	1	0,0	38	0,7	1.154	22,4	0	0,0	5.159	67,8	108	2,1	0	0,0	19	0,4	153	3,0
21	Sokobanah	BATULENGIR	7.241	0	0,0	5.339	80,5	404	6,1	23	0,3	8	0,1	22	0,3	837	12,6	0	0,0	6.633	91,6	229	3,5	0	0,0	0	0,0	591	8,9
22	0	TAMBERU BARAT	5.479	0	0,0	3.844	88,9	265	6,1	7	0,2	1	0,0	60	1,4	149	3,4	0	0,0	4.326	79,0	165	3,8	0	0,0	35	0,8	280	6,5
JUMLAH (KABIKOTA)			173.668	879	0,6	99.300	70,5	25.578	18,2	1.608	1,1	141	0,1	1.332	0,9	11.991	8,5	0	0,0	140.829	81,1	8.025	5,7	184	0,1	67	0,0	10.291	7,3

Sumber: Bidang Kesmas

Keterangan:

AKDR: Alat Kontrasepsi Dalam Rahim

MOP : Metode Operasi Pria

MOW : Metode Operasi Wanita

MAL : Metode Amenore Laktasi

TABEL 30

**PASANGAN USIA SUBUR (PUS) DENGAN STATUS 4 TERLALU (4T) DAN ALKI YANG MENJADI PESERTA KB AKTIF
MENURUT KECAMATAN, DAN PUSKESMAS
KABUPATEN SAMPANG
TAHUN 2023**

NO	KECAMATAN	PUSKESMAS	JUMLAH PUS	PUS 4T	%	PUS 4T PADA KB AKTIF	%	PUS ALKI	%	PUS ALKI PADA KB AKTIF	%
1	2	3	4	5	6	7	8	9	10	11	12
1	Sreseh	SRESEH	5.663	1.133	20,0	851	75,1	227	4,0	45	20,0
2	Torjun	TORJUN	7.178	1.436	20,0	519	36,2	287	4,0	57	20,0
3	Pangarengan	PANGARENGAN	4.179	836	20,0	504	60,3	167	4,0	33	20,0
4	Sampang	KAMONING	10.665	2.133	20,0	105	4,9	427	4,0	85	20,0
5	0	BANYUANYAR	8.868	1.774	20,0	165	9,3	355	4,0	71	20,0
6	0	MANDANGIN	3.217	643	20,0	157	24,4	129	4,0	26	20,0
7	Camplong	CAMPLONG	10.043	2.009	20,0	158	7,9	402	4,0	80	20,0
8	0	TANJUNG	7.047	1.409	20,0	210	14,9	282	4,0	56	20,0
9	Omben	OMBEN	9.838	1.968	20,0	179	9,1	394	4,0	79	20,0
10	0	JRENGOAN	5.436	1.087	20,0	124	11,4	217	4,0	43	20,0
11	Kedungdung	KEDUNGUNG	7.774	1.555	20,0	119	7,7	311	4,0	62	20,0
12	0	BANJAR	9.364	1.873	20,0	135	7,2	375	4,0	75	20,0
13	Jrengik	JRENGIK	6.263	1.253	20,0	743	59,3	251	4,0	50	20,0
14	Tambelangan	TAMBELANGAN	9.575	1.915	20,0	234	12,2	383	4,0	77	20,0
15	Banyuates	BANYUATES	7.409	1.482	20,0	430	29,0	296	4,0	59	20,0
16	0	BRINGKONING	7.288	1.458	20,0	411	28,2	292	4,0	58	20,0
17	Robatal	ROBATAL	10.496	2.099	20,0	123	5,9	420	4,0	84	20,0
18	Karangpenang	KARANG PENANG	13.184	2.637	20,0	123	4,7	527	4,0	105	20,0
19	Ketapang	KETAPANG	9.849	1.970	20,0	130	6,6	394	4,0	79	20,0
20	0	BUNTEN BARAT	7.612	1.522	20,0	139	9,1	304	4,0	61	20,0
21	Sokobanah	BATULENGIR	7.241	1.448	20,0	72	5,0	290	4,0	58	20,0
22	0	TAMBERU BARAT	5.479	1.096	20,0	177	16,2	219	4,0	44	20,0
JUMLAH (KAB/KOTA)			173.668	34.734	20,0	5.808	16,7	6.947	4,0	1.389	20,0

Sumber: Bidang Kesmas

Keterangan :

ALKI : Anemia, LiLA<23,5, Penyakit Kronis, dan IMS

4 Terlalu (4T), yaitu : 1) berusia kurang dari 20 tahun; 2) berusia lebih dari 35 tahun; 3) telah memiliki anak hidup lebih dari 3 orang; anak dengan lainnya kurang dari 2 tahun, atau 4) jarak kelahiran antara satu

TABEL 31

**CAKUPAN DAN PROPORSI PESERTA KB PASCA PERSALINAN MENURUT JENIS KONTRASEPSI, KECAMATAN, DAN PUSKESMAS
KABUPATEN SAMPANG
TAHUN 2023**

NO	KECAMATAN	PUSKESMAS	JUMLAH IBU BERSALIN	PESERTA KB PASCA PERSALINAN																	
				KONDOM	%	SUNTIK	%	PIL	%	AKDR	%	MOP	%	MOW	%	IMPLAN	%	MAL	%	JUMLAH	%
1	2	3	4	5	6	7	8	9	10	11	12	13	14	15	16	17	18	19	20	21	22
1	Sreseh	SRESEH	512	2	0,5	375	95,4	1	0,3	10	2,5	0	0,0	1	0,3	4	1,0	0	0,0	393	76,8
2	Torjun	TORJUN	649	0	0,0	450	100,0	0	0,0	0	0,0	0	0,0	0	0,0	0	0,0	0	0,0	450	69,3
3	Pangarengan	PANGARENGAN	378	0	0,0	26	81,3	6	18,8	0	0,0	0	0,0	0	0,0	0	0,0	0	0,0	32	8,5
4	Sampang	KAMONING	965	0	0,0	473	97,1	7	1,4	3	0,6	1	0,2	2	0,4	1	0,2	0	0,0	487	50,5
5	0	BANYUANYAR	802	0	0,0	59	39,6	0	0,0	36	24,2	0	0,0	13	8,7	41	27,5	0	0,0	149	18,6
6	0	MANDANGIN	291	0	0,0	30	66,7	0	0,0	15	33,3	0	0,0	0	0,0	0	0,0	0	0,0	45	15,5
7	Camplong	CAMPLONG	908	0	0,0	387	100,0	0	0,0	0	0,0	0	0,0	0	0,0	0	0,0	0	0,0	387	42,6
8	0	TANJUNG	637	0	0,0	25	89,3	0	0,0	1	3,6	2	7,1	0	0,0	0	0,0	0	0,0	28	4,4
9	Omben	OMBEN	890	0	0,0	7	38,9	0	0,0	2	11,1	2	11,1	0	0,0	7	38,9	0	0,0	18	2,0
10	0	JRENGOAN	492	0	0,0	3	23,1	0	0,0	10	76,9	0	0,0	0	0,0	0	0,0	0	0,0	13	2,6
11	Kedungdung	KEDUNGUNG	703	0	0,0	253	95,8	0	0,0	7	2,7	2	0,8	0	0,0	2	0,8	0	0,0	264	37,6
12	0	BANJAR	847	0	0,0	200	78,7	0	0,0	50	19,7	0	0,0	0	0,0	4	1,6	0	0,0	254	30,0
13	Jrengik	JRENGIK	567	1	1,2	75	89,3	5	6,0	0	0,0	3	3,6	0	0,0	0	0,0	0	0,0	84	14,8
14	Tambelangan	TAMBELANGAN	866	0	0,0	262	88,5	16	5,4	9	3,0	5	1,7	0	0,0	4	1,4	0	0,0	296	34,2
15	Banyuates	BANYUATES	670	0	0,0	174	86,6	14	7,0	7	3,5	2	1,0	0	0,0	4	2,0	0	0,0	201	30,0
16	0	BRINGKONING	659	0	0,0	281	96,2	1	0,3	2	0,7	8	2,7	0	0,0	0	0,0	0	0,0	292	44,3
17	Robatal	ROBATAL	949	0	0,0	656	85,9	77	10,1	0	0,0	0	0,0	0	0,0	31	4,1	0	0,0	764	80,5
18	Karangpenang	KARANG PENANG	1.192	0	0,0	48	100,0	0	0,0	0	0,0	0	0,0	0	0,0	0	0,0	0	0,0	48	4,0
19	Ketapang	KETAPANG	891	0	0,0	75	44,9	25	15,0	10	6,0	0	0,0	0	0,0	57	34,1	0	0,0	167	18,7
20	0	BUNTEN BARAT	688	0	0,0	219	77,9	58	20,6	0	0,0	0	0,0	0	0,0	4	1,4	0	0,0	281	40,8
21	Sokobanah	BATULENGIR	655	0	0,0	481	97,6	2	0,4	0	0,0	0	0,0	0	0,0	10	2,0	0	0,0	493	75,3
22	0	TAMBERU BARAT	496	0	0,0	66	66,7	0	0,0	20	20,2	5	5,1	0	0,0	8	8,1	0	0,0	99	20,0
JUMLAH (KAB/KOTA)			14.556	3	0,1	4.625	88,2	212	4,0	182	3,5	30	0,6	16	0,3	177	3,4	0	0,0	5.245	36,0

Sumber: Bidang Kesmas

TABEL 32

**JUMLAH DAN PERSENTASE KOMPLIKASI KEBIDANAN
MENURUT JENIS KELAMIN, KECAMATAN, DAN PUSKESMAS
KABUPATEN SAMPANG
TAHUN '00.00**

NO	KECAMATAN	PUSKESMAS	JUMLAH IBU HAMIL	PERKIRAAN BUMIL DENGAN KOMPLIKASI KEBIDANAN	BUMIL DENGAN KOMPLIKASI KEBIDANAN YANG DITANGANI		JUMLAH KOMPLIKASI KEBIDANAN											JUMLAH KOMPLIKASI DALAM KEHAMILAN	JUMLAH KOMPLIKASI DALAM PERSALINAN	JUMLAH KOMPLIKASI PASCA PERSALINAN (NIFAS)
					JUMLAH	%	KURANG ENERGI KRONIS (KEK)	ANEMIA	PERDARAHAN	TUBERKULOSIS	MALARIA	INFEKSI LAINNYA	PREKLAMPSIA/EKLAMPSIA	DIABETES MELITUS	JANTUNG	COVID-19	PENYEBAB LAINNYA			
1	2	3	4	5	6	7	8	10	11	12	13	14	15	16	17	18	19	20	21	22
1	Sreseh	SRESEH	536	107	160	149	37	96	9	0	0	0	41	0	0	0	90	94	15	40
2	Torjun	TORJUN	680	136	115	85	81	74	12	0	0	0	31	0	0	0	27	51	35	12
3	Pangarengan	PANGARENGAN	396	79	110	139	39	0	7	0	0	12	19	0	0	0	7	55	23	7
4	Sampang	KAMONING	1.011	202	231	114	116	271	4	0	0	0	28	1	0	0	156	100	96	56
5	0	BANYUANYAR	840	168	79	47	80	88	11	0	0	1	16	0	1	0	5	41	20	5
6	0	MANDANGIN	305	61	49	80	50	188	13	0	0	0	15	0	0	0	0	29	18	0
7	Camplong	CAMPLONG	952	190	167	88	113	63	2	0	0	0	35	0	0	0	80	68	20	80
8	0	TANJUNG	668	134	78	58	49	69	8	0	0	10	23	0	0	0	8	48	17	18
9	Omben	OMBEN	932	186	158	85	75	125	27	1	0	0	38	1	0	0	61	52	53	61
10	0	JRENGOAN	515	103	91	88	53	35	10	2	0	0	15	0	0	0	25	47	19	25
11	Kedungdung	KEDUNGUNG	737	147	111	75	121	122	7	0	0	0	22	0	0	0	38	58	15	38
12	0	BANJAR	887	177	164	92	85	30	9	0	0	0	24	0	0	0	64	32	19	64
13	Jrengik	JRENGIK	593	119	118	99	82	107	13	0	0	0	23	1	1	0	20	46	37	20
14	Tambelangan	TAMBELANGAN	907	181	121	67	168	110	11	0	0	0	25	0	0	0	30	57	21	30
15	Banyuates	BANYUATES	702	140	131	93	27	240	14	0	0	0	16	1	2	0	92	67	30	32
16	0	BRINGKONING	691	138	119	86	72	76	5	0	0	0	15	0	0	0	33	74	21	24
17	Robatal	ROBATAL	995	199	175	88	76	276	6	0	0	0	19	0	1	0	3	38	61	3
18	Karangpenang	KARANG PENANG	1.249	250	244	98	94	49	4	0	0	1	26	0	0	0	136	136	33	74
19	Ketapang	KETAPANG	933	187	154	83	41	41	8	1	0	0	9	0	1	0	32	35	71	32
20	0	BUNTEN BARAT	721	144	117	81	49	14	35	0	0	0	7	0	0	0	22	16	64	22
21	Sokobanah	BATULENGIR	686	137	120	87	41	221	4	0	0	7	24	0	0	0	33	67	18	33
22	0	TAMBERU BARAT	519	104	188	181	22	166	11	0	0	2	17	0	0	0	105	105	21	35
JUMLAH (KAB/KOTA)			16.455	3.291	3.000	91	1.571	2.461	230	4	0	33	488	4	6	0	1.067	1.316	727	711

Sumber: Bidang Kesmas

TABEL 33

**JUMLAH DAN PERSENTASE KOMPLIKASI NEONATAL
MENURUT JENIS KELAMIN, KECAMATAN, DAN PUSKESMAS
KABUPATEN SAMPANG
TAHUN 2023**

NO	KECAMATAN	PUSKESMAS	JUMLAH LAHIR HIDUP			PERKIRAAN NEONATAL KOMPLIKASI			JUMLAH KOMPLIKASI PADA NEONATUS															
									BBLR		ASFIKZIA		INFEKSI		TETANUS NEONATORUM		KELAINAN KONGENITAL		COVID-19		LAIN-LAIN		TOTAL	
			L	P	L + P	L	P	L + P	JUMLAH	%	JUMLAH	%	JUMLAH	%	JUMLAH	%	JUMLAH	%	JUMLAH	%	JUMLAH	%	JUMLAH	%
1	2	3	4	5	6	7	8	9	10	11	12	13	14	15	16	17	18	19	20	21	22	23	24	25
1	Sreseh	SRESEH	237	250	487	36	38	73	27	37,0	12,0	16,4	8,0	11,0	0	0,0	2,0	2,7	0	0,0	0,0	0,0	49	67,1
2	Torjun	TORJUN	301	317	618	45	48	93	40	43,1	31,0	33,4	2,0	2,2	0	0,0	0,0	0,0	0	0,0	1,0	1,1	74	79,8
3	Pangarengan	PANGARENGAN	175	185	360	26	28	54	4	7,4	5,0	9,3	0,0	0,0	0	0,0	2,0	3,7	0	0,0	0,0	0,0	11	20,4
4	Sampang	KAMONING	447	472	919	67	71	138	45	32,6	56,0	40,6	0,0	0,0	0	0,0	5,0	3,6	0	0,0	0,0	0,0	106	76,9
5	0	BANYUANYAR	372	392	764	56	59	115	33	28,8	6,0	5,2	28,0	24,4	0	0,0	0,0	0,0	0	0,0	42,0	36,6	109	95,1
6	0	MANDANGIN	421	444	865	63	67	130	24	18,5	1,0	0,8	0,0	0,0	0	0,0	0,0	0,0	0	0,0	0,0	0,0	25	19,3
7	Camplong	CAMPLONG	295	312	607	44	47	91	35	38,4	11,0	12,1	0,0	0,0	0	0,0	1,0	1,1	0	0,0	0,0	0,0	47	51,6
8	0	TANJUNG	412	435	847	62	65	127	36	28,3	11,0	8,7	5,0	3,9	0	0,0	5,0	3,9	0	0,0	0,0	0,0	57	44,9
9	Omben	OMBEN	228	240	468	34	36	70	27	38,5	28,0	39,9	11,0	15,7	0	0,0	4,0	5,7	0	0,0	41,0	58,4	111	158,1
10	0	JRENGOAN	326	344	670	49	52	101	47	46,8	14,0	13,9	3,0	3,0	0	0,0	0,0	0,0	0	0,0	0,0	0,0	64	63,7
11	Kedungdung	KEDUNGDUNG	393	414	807	59	62	121	44	36,3	3,0	2,5	0,0	0,0	0	0,0	4,0	3,3	0	0,0	0,0	0,0	51	42,1
12	0	BANJAR	263	277	540	39	42	81	16	19,8	18,0	22,2	0,0	0,0	0	0,0	3,0	3,7	0	0,0	0,0	0,0	37	45,7
13	Jrengik	JRENGIK	401	423	824	60	63	124	54	43,7	17,0	13,8	0,0	0,0	0	0,0	1,0	0,8	0	0,0	0,0	0,0	72	58,3
14	Tambelangan	TAMBELANGAN	311	328	639	47	49	96	45	46,9	9,0	9,4	0,0	0,0	0	0,0	3,0	3,1	0	0,0	0,0	0,0	57	59,5
15	Banyuates	BANYUATES	306	322	628	46	48	94	22	23,4	3,0	3,2	1,0	1,1	0	0,0	0,0	0,0	0	0,0	18,0	19,1	44	46,7
16	0	BRINGKONING	439	464	903	66	70	135	21	15,5	8,0	5,9	1,0	0,7	0	0,0	0,0	0,0	0	0,0	0,0	0,0	30	22,1
17	Robatal	ROBATAL	553	583	1.136	83	87	170	44	25,8	48,0	28,2	0,0	0,0	0	0,0	0,0	0,0	0	0,0	0,0	0,0	92	54,0
18	Karangpenang	KARANG PENANG	413	435	848	62	65	127	42	33,0	48,0	37,7	1,0	0,8	0	0,0	2,0	1,6	0	0,0	0,0	0,0	93	73,1
19	Ketapang	KETAPANG	319	337	656	48	51	98	15	15,2	70,0	71,1	0,0	0,0	0	0,0	3,0	3,0	0	0,0	1,0	1,0	89	90,4
20	0	BUNTEN BARAT	304	320	624	46	48	94	17	18,2	46,0	49,1	0,0	0,0	0	0,0	1,0	1,1	0	0,0	0,0	0,0	64	68,4
21	Sokobanah	BATULENGIR	230	242	472	35	36	71	32	45,2	3,0	4,2	0,0	0,0	0	0,0	3,0	4,2	0	0,0	0,0	0,0	38	53,7
22	0	TAMBERU BARAT	135	142	277	20	21	42	43	103,5	11,0	26,5	0,0	0,0	0	0,0	1,0	2,4	0	0,0	0,0	0,0	55	132,4
JUMLAH (KAB/KOTA)			7.281	7.678	14.959	1.092	1.152	2.244	713	31,8	459	20,5	60	2,7	0	0,0	40	1,8	0	0,0	103	4,6	1.375	61,3

Sumber: Bidang Kesmas

TABEL 34

**JUMLAH KEMATIAN NEONATAL, POST NEONATAL, BAYI, DAN BALITA MENURUT JENIS KELAMIN, KECAMATAN, DAN PUSKESMAS
KABUPATEN SAMPANG
TAHUN 2023**

NO	KECAMATAN	PUSKESMAS	JUMLAH KEMATIAN															
			LAKI - LAKI					PEREMPUAN					LAKI - LAKI + PEREMPUAN					
			NEONATAL	POST NEONATAL	BALITA			NEONATAL	POST NEONATAL	BALITA			NEONATAL	POST NEONATAL	BALITA			
					BAYI	ANAK BALITA	JUMLAH TOTAL			BAYI	ANAK BALITA	JUMLAH TOTAL			BAYI	ANAK BALITA	JUMLAH TOTAL	
1	2	3	4	5	6	7	8	9	10	11	14	15	16	17	18	21	22	
1	Sreseh	SRESEH	6	1	7	0	7	0	0	0	0	0	0	6	1	7	0	7
2	Torjun	TORJUN	0	0	0	0	0	0	0	0	0	0	0	0	0	0	0	0
3	Pangarengan	PANGARENGAN	1	0	1	0	1	0	0	0	0	0	1	0	1	0	1	
4	Sampang	KAMONING	1	0	1	0	1	0	0	0	0	0	1	0	1	0	1	
5	0	BANYUANYAR	2	0	2	0	2	0	0	0	0	0	2	0	2	0	2	
6	0	MANDANGIN	0	0	0	0	0	0	0	0	0	0	0	0	0	0	0	
7	Camplong	CAMPLONG	1	0	1	1	2	0	0	0	0	0	1	0	1	1	2	
8	0	TANJUNG	2	0	2	0	2	1	0	1	0	1	3	0	3	0	3	
9	Omben	OMBEN	3	0	3	0	3	1	1	2	1	3	4	1	5	1	6	
10	0	JRENGOAN	4	0	4	0	4	2	0	2	0	2	6	0	6	0	6	
11	Kedungdung	KEDUNGUNG	1	0	1	0	1	1	0	1	0	1	2	0	2	0	2	
12	0	BANJAR	1	0	1	0	1	0	0	0	0	0	1	0	1	0	1	
13	Jrengik	JRENGIK	1	1	2	0	2	3	0	3	0	3	4	1	5	0	5	
14	Tambelangan	TAMBELANGAN	3	0	3	0	3	1	0	1	0	1	4	0	4	0	4	
15	Banyuates	BANYUATES	0	0	0	0	0	0	0	0	0	0	0	0	0	0	0	
16	0	BRINGKONING	2	0	2	0	2	0	0	0	0	0	2	0	2	0	2	
17	Robatal	ROBATAL	1	0	1	0	1	0	0	0	0	0	1	0	1	0	1	
18	Karangpenang	KARANG PENANG	3	0	3	0	3	0	0	0	0	0	3	0	3	0	3	
19	Ketapang	KETAPANG	0	0	0	0	0	0	0	0	0	0	0	0	0	0	0	
20	0	BUNTEN BARAT	0	0	0	0	0	0	0	0	0	0	0	0	0	0	0	
21	Sokobanah	BATULENGIR	1	0	1	0	1	1	0	1	0	1	2	0	2	0	2	
22	0	TAMBERU BARAT	1	0	1	0	1	2	0	2	0	2	3	0	3	0	3	
JUMLAH (KAB/KOTA)			34	2	36	1	37	12	1	13	1	14	46	3	49	2	51	
ANGKA KEMATIAN (DILAPORKAN)			4,7		4,9	0,1	5,1	1,6		1,7	0,1	1,8	3,1		3,3	0,1	3,4	

Sumber: Bidang Kesmas

Keterangan : - Angka Kematian (dilaporkan) tersebut di atas belum tentu menggambarkan AKN/AKB/AKABA yang sebenarnya di populasi

TABEL 35

**JUMLAH KEMATIAN NEONATAL DAN POST NEONATAL MENURUT PENYEBAB UTAMA, KECAMATAN, DAN PUSKESMAS
KABUPATEN SAMPANG
TAHUN 2023**

NO	KECAMATAN	PUSKESMAS	PENYEBAB KEMATIAN NEONATAL (0-28 HARI)								PENYEBAB KEMATIAN POST NEONATAL (29 HARI-11 BULAN)								
			BBLR DAN PREMATURITAS	ASFIKZIA	TETANUS NEONATORUM	INFEKSI	KELAINAN KONGENITAL	COVID-19	KELAINAN CARDIOVASKULAR DAN RESPIRATORI	LAIN-LAIN	KONDISI PERINATAL	PNEUMONIA	DIARE	KELAINAN KONGENITAL JANTUNG	KELAINAN KONGENITAL LANNYA	MENINGITIS	PENYAKIT SARAF	DEMAM BERDARAH	LAIN-LAIN
1	2	3	4	5	6	7	8	9	10	11	12	13	14	15	16	17	18	19	20
1	Sreseh	SRESEH	3	3	0	0	0	0	0	0	0	0	0	0	1	0	0	0	0
2	Torjun	TORJUN	0	0	0	0	0	0	0	0	0	0	0	0	0	0	0	0	0
3	Pangarengan	PANGARENGAN	0	1	0	0	0	0	0	0	0	0	0	0	0	0	0	0	0
4	Sampang	KAMONING	0	0	0	0	1	0	0	0	0	0	0	0	0	0	0	0	0
5	0	BANYUANYAR	2	0	0	1	0	0	0	0	0	0	0	0	0	0	0	0	0
6	0	MANDANGIN	0	0	0	0	0	0	0	0	0	0	0	0	0	0	0	0	0
7	Camplong	CAMPLONG	1	0	0	0	0	0	0	0	0	0	0	0	0	0	0	0	0
8	0	TANJUNG	0	2	0	0	0	0	0	0	0	0	0	0	0	0	0	0	0
9	Omben	OMBEN	3	1	0	0	0	0	0	0	0	0	0	0	1	0	0	0	0
10	0	JRENGOAN	4	1	0	0	1	0	0	0	0	0	0	0	0	0	0	0	0
11	Kedungdung	KEDUNGDUNG	0	0	0	1	0	0	0	0	0	0	0	0	0	0	0	0	0
12	0	BANJAR	0	0	0	0	0	0	0	1	0	0	0	0	0	0	0	0	0
13	Jrengik	JRENGIK	2	2	0	0	0	0	0	0	0	1	0	0	0	0	0	0	0
14	Tambelangan	TAMBELANGAN	0	1	0	0	1	0	1	1	0	0	0	0	0	0	0	0	0
15	Banyuates	BANYUATES	0	0	0	1	0	0	0	0	0	0	0	0	0	0	0	0	0
16	0	BRINGKONING	1	0	0	1	0	0	0	0	0	0	0	0	0	0	0	0	0
17	Robatal	ROBATAL	0	1	0	0	0	0	0	0	0	0	0	0	0	0	0	0	0
18	Karangpenang	KARANG PENANG	1	2	0	0	0	0	0	0	0	0	0	0	0	0	0	0	0
19	Ketapang	KETAPANG	0	0	0	0	0	0	0	0	0	0	0	0	0	0	0	0	0
20	0	BUNTEN BARAT	0	0	0	0	0	0	0	0	0	0	0	0	0	0	0	0	0
21	Sokobanah	BATULENGIR	1	0	0	0	0	0	1	0	0	0	0	0	0	0	0	0	0
22	0	TAMBERU BARAT	1	2	0	0	0	0	0	0	0	0	0	0	0	0	0	0	0
JUMLAH (KAB/KOTA)			19	16	0	4	3	0	2	2	0	1	0	0	2	0	0	0	0

Sumber: Bidang Kesmas

TABEL 36

**JUMLAH KEMATIAN ANAK BALITA MENURUT PENYEBAB UTAMA, KECAMATAN, DAN PUSKESMAS
KABUPATEN SAMPANG
TAHUN 2023**

NO	KECAMATAN	PUSKESMAS	PENYEBAB KEMATIAN ANAK BALITA (12-59 BULAN)										
			DIARE	DEMAM BERDARAH	PNEUMONIA	KELAINAN KONGENITAL JANTUNG	PD3I	PENYAKIT SARAF	KELAINAN KONGENITAL LAINNYA	TENGGELAM, CEDERA, KECELAKAAN	INFEKSI PARASIT	COVID-19	LAIN-LAIN
1	2	3	4	5	6	7	8	9	10	11	12	13	14
1	Sreseh	SRESEH	0	0	0	0	0	0	0	0	0	0	0
2	Torjun	TORJUN	0	0	0	0	0	0	0	0	0	0	0
3	Pangarengan	PANGARENGAN	0	0	0	0	0	0	0	0	0	0	0
4	Sampang	KAMONING	0	0	0	0	0	0	0	0	0	0	0
5	0	BANYUANYAR	0	0	0	0	0	0	0	0	0	0	0
6	0	MANDANGIN	0	0	0	0	0	0	0	0	0	0	0
7	Camplong	CAMPLONG	0	0	0	0	0	0	0	0	0	0	1
8	0	TANJUNG	0	0	0	0	0	0	0	0	0	0	0
9	Omben	OMBEN	0	0	0	0	0	0	0	0	0	0	1
10	0	JRENGOAN	0	0	0	0	0	0	0	0	0	0	0
11	Kedungdung	KEDUNGUNG	0	0	0	0	0	0	0	0	0	0	0
12	0	BANJAR	0	0	0	0	0	0	0	0	0	0	0
13	Jrengik	JRENGIK	0	0	0	0	0	0	0	0	0	0	0
14	Tambelangan	TAMBELANGAN	0	0	0	0	0	0	0	0	0	0	0
15	Banyuates	BANYUATES	0	0	0	0	0	0	0	0	0	0	0
16	0	BRINGKONING	0	0	0	0	0	0	0	0	0	0	0
17	Robatal	ROBATAL	0	0	0	0	0	0	0	0	0	0	0
18	Karangpenang	KARANG PENANG	0	0	0	0	0	0	0	0	0	0	0
19	Ketapang	KETAPANG	0	0	0	0	0	0	0	0	0	0	0
20	0	BUNTEN BARAT	0	0	0	0	0	0	0	0	0	0	0
21	Sokobanah	BATULENGIR	0	0	0	0	0	0	0	0	0	0	0
22	0	TAMBERU BARAT	0	0	0	0	0	0	0	0	0	0	0
JUMLAH (KAB/KOTA)			0	0	0	0	0	0	0	0	0	0	2

Sumber: Bidang Kesmas

TABEL 37

**BAYI BERAT BADAN LAHIR RENDAH (BBLR) DAN PREMATUR MENURUT JENIS KELAMIN, KECAMATAN, DAN PUSKESMAS
KABUPATEN SAMPANG
TAHUN 2023**

NO	KECAMATAN	PUSKESMAS	JUMLAH LAHIR HIDUP			BAYI BARU LAHIR DITIMBANG						BAYI BBLR						PREMATUR					
						L		P		L + P		L		P		L + P		L		P		L + P	
			L	P	L + P	JUMLAH	%	JUMLAH	%	JUMLAH	%	JUMLAH	%	JUMLAH	%	JUMLAH	%	JUMLAH	%	JUMLAH	%	JUMLAH	%
1	2	3	4	5	6	7	8	9	10	11	12	13	14	15	16	17	18	19	20	21	22	23	24
1	Sreseh	SRESEH	237	250	487	170	71,7	178	71,2	348	71,5	15	8,8	12	6,7	27	7,8	9	3,8	1	0,4	10	2,1
2	Torjun	TORJUN	301	317	618	236	78,4	197	62,1	433	70,1	17	7,2	23	11,7	40	9,2	4	1,3	8	2,5	12	1,9
3	Pangarengan	PANGARENGAN	175	185	360	183	104,6	165	89,2	348	96,7	3	1,6	1	0,6	4	1,1	1	0,6	1	0,5	2	0,6
4	Sampang	KAMONING	447	472	919	392	87,7	321	68,0	713	77,6	19	4,8	26	8,1	45	6,3	11	2,5	11	2,3	22	2,4
5	0	BANYUANYAR	372	392	764	317	85,2	250	63,8	567	74,2	15	4,7	18	7,2	33	5,8	11	3,0	6	1,5	17	2,2
6	0	MANDANGIN	421	444	865	148	35,2	173	39,0	321	37,1	10	6,8	14	8,1	24	7,5	3	0,7	3	0,7	6	0,7
7	Camplong	CAMPLONG	295	312	607	257	87,1	250	80,1	507	83,5	17	6,6	18	7,2	35	6,9	9	3,1	7	2,2	16	2,6
8	0	TANJUNG	412	435	847	112	27,2	113	26,0	225	26,6	20	17,9	16	14,2	36	16,0	4	1,0	6	1,4	10	1,2
9	Omben	OMBEN	228	240	468	423	185,5	432	180,0	855	182,7	13	3,1	14	3,2	27	3,2	10	4,4	8	3,3	18	3,8
10	0	JRENGOAN	326	344	670	276	84,7	286	83,1	562	83,9	22	8,0	25	8,7	47	8,4	5	1,5	7	2,0	12	1,8
11	Kedungdung	KEDUNGUNG	393	414	807	304	77,4	335	80,9	639	79,2	19	6,3	25	7,5	44	6,9	5	1,3	10	2,4	15	1,9
12	0	BANJAR	263	277	540	442	168,1	423	152,7	865	160,2	12	2,7	4	0,9	16	1,8	8	3,0	2	0,7	10	1,9
13	Jrengik	JRENGIK	401	423	824	166	41,4	103	24,3	269	32,6	20	12,0	34	33,0	54	20,1	11	2,7	12	2,8	23	2,8
14	Tambelangan	TAMBELANGAN	311	328	639	303	97,4	300	91,5	603	94,4	24	7,9	21	7,0	45	7,5	7	2,3	4	1,2	11	1,7
15	Banyuates	BANYUATES	306	322	628	165	53,9	153	47,5	318	50,6	8	4,8	14	9,2	22	6,9	7	2,3	7	2,2	14	2,2
16	0	BRINGKONING	439	464	903	330	75,2	263	56,7	593	65,7	14	4,2	7	2,7	21	3,5	9	2,1	6	1,3	15	1,7
17	Robatal	ROBATAL	553	583	1.136	405	73,2	304	52,1	709	62,4	22	5,4	22	7,2	44	6,2	7	1,3	2	0,3	9	0,8
18	Karangpenang	KARANG PENANG	413	435	848	563	136,3	596	137,0	1.159	136,7	21	3,7	21	3,5	42	3,6	7	1,7	6	1,4	13	1,5
19	Ketapang	KETAPANG	319	337	656	464	145,5	731	216,9	1.195	182,2	8	1,7	7	1,0	15	1,3	1	0,3	0	0,0	1	0,2
20	0	BUNTEN BARAT	304	320	624	205	67,4	204	63,8	409	65,5	6	2,9	11	5,4	17	4,2	2	0,7	7	2,2	9	1,4
21	Sokobanah	BATULENGIR	230	242	472	354	153,9	329	136,0	683	144,7	14	4,0	18	5,5	32	4,7	7	3,0	6	2,5	13	2,8
22	0	TAMBERU BARAT	135	142	277	340	251,9	303	213,4	643	232,1	12	3,5	31	10,2	43	6,7	7	5,2	18	12,7	25	9,0
JUMLAH (KAB/KOTA)			7.281	7.678	14.959	6.555	90,0	6.409	83,5	12.964	86,7	331	5,0	382	6,0	713	5,5	145	2,0	138	1,8	283	1,9

Sumber: Bidang Kesmas

TABEL 38

**CAKUPAN KUNJUNGAN NEONATAL MENURUT JENIS KELAMIN, KECAMATAN, DAN PUSKESMAS
KABUPATEN SAMPANG
TAHUN 2023**

NO	KECAMATAN	PUSKESMAS	JUMLAH LAHIR HIDUP			KUNJUNGAN NEONATAL 1 KALI (KN1)						KUNJUNGAN NEONATAL 3 KALI (KN LENGKAP)						BAYI BARU LAHIR YANG DILAKUKAN SCREENING HIPOTIROID KONGENITAL					
						L		P		L + P		L		P		L + P		L		P		L + P	
			L	P	L + P	JUMLAH	%	JUMLAH	%	JUMLAH	%	JUMLAH	%	JUMLAH	%	JUMLAH	%	JUMLAH	%	JUMLAH	%	JUMLAH	%
1	2	3	4	5	6	7	8	9	10	11	12	13	14	15	16	17	18	19	20	21	22	23	24
1	Sreseh	SRESEH	237	250	487	269	113,5	277	110,8	546	112,1	248	104,6	279	111,6	527	108,2	100	42,2	82	32,8	182	37,4
2	Torjun	TORJUN	301	317	618	389	129,2	333	105,0	722	116,8	377	125,2	305	96,2	682	110,4	130	43,2	112	35,3	242	39,2
3	Pangarengan	PANGARENGAN	175	185	360	189	108,0	165	89,2	354	98,3	169	96,6	153	82,7	322	89,4	59	33,7	60	32,4	119	33,1
4	Sampang	KAMONING	447	472	919	495	110,7	451	95,6	946	102,9	473	105,8	442	93,6	915	99,6	187	41,8	160	33,9	347	37,8
5	0	BANYUANYAR	372	392	764	416	111,8	408	104,1	824	107,9	400	107,5	407	103,8	807	105,6	151	40,6	135	34,4	286	37,4
6	0	MANDANGIN	421	444	865	148	35,2	172	38,7	320	37,0	144	34,2	164	36,9	308	35,6	53	12,6	55	12,4	108	12,5
7	Camplong	CAMPLONG	295	312	607	466	158,0	400	128,2	866	142,7	454	153,9	378	121,2	832	137,1	180	61,0	125	40,1	305	50,2
8	0	TANJUNG	412	435	847	358	86,9	308	70,8	666	78,6	361	87,6	277	63,7	638	75,3	150	36,4	118	27,1	268	31,6
9	Omben	OMBEN	228	240	468	447	196,1	468	195,0	915	195,5	427	187,3	453	188,8	880	188,0	160	70,2	142	59,2	302	64,5
10	0	JRENGOAN	326	344	670	276	84,7	284	82,6	560	83,6	246	75,5	258	75,0	504	75,2	80	24,5	83	24,1	163	24,3
11	Kedungdung	KEDUNGUNG	393	414	807	311	79,1	335	80,9	646	80,0	307	78,1	344	83,1	651	80,7	107	27,2	100	24,2	207	25,7
12	0	BANJAR	263	277	540	443	168,4	425	153,4	868	160,7	458	174,1	423	152,7	881	163,1	107	40,7	130	46,9	237	43,9
13	Jrengik	JRENGIK	401	423	824	310	77,3	275	65,0	585	71,0	304	75,8	269	63,6	573	69,5	97	24,2	80	18,9	177	21,5
14	Tambelangan	TAMBELANGAN	311	328	639	489	157,2	410	125,0	899	140,7	497	159,8	401	122,3	898	140,5	141	45,3	116	35,4	257	40,2
15	Banyuates	BANYUATES	306	322	628	304	99,3	303	94,1	607	96,7	287	93,8	308	95,7	595	94,7	56	18,3	45	14,0	101	16,1
16	0	BRINGKONING	439	464	903	320	72,9	260	56,0	580	64,2	294	67,0	255	55,0	549	60,8	53	12,1	40	8,6	93	10,3
17	Robatal	ROBATAL	553	583	1.136	506	91,5	477	81,8	983	86,5	496	89,7	472	81,0	968	85,2	152	27,5	108	18,5	260	22,9
18	Karangpenang	KARANG PENANG	413	435	848	664	160,8	591	135,9	1.255	148,0	667	161,5	587	134,9	1.254	147,9	92	22,3	90	20,7	182	21,5
19	Ketapang	KETAPANG	319	337	656	460	144,2	431	127,9	891	135,8	458	143,6	435	129,1	893	136,1	100	31,3	76	22,6	176	26,8
20	0	BUNTEN BARAT	304	320	624	281	92,4	341	106,6	622	99,7	286	94,1	340	106,3	626	100,3	56	18,4	75	23,4	131	21,0
21	Sokobanah	BATULENGIR	230	242	472	355	154,3	330	136,4	685	145,1	330	143,5	315	130,2	645	136,7	110	47,8	108	44,6	218	46,2
22	0	TAMBERU BARAT	135	142	277	242	179,3	279	196,5	521	188,1	239	177,0	285	200,7	524	189,2	94	69,6	85	59,9	179	64,6
JUMLAH (KAB/KOTA)			7.281	7.678	14.959	8.138	111,8	7.723	100,6	15.861	106,0	7.922	108,8	7.550	98,3	15.472	103,4	2.415	33,2	2.125	27,7	4.540	30,3

Sumber: Bidang Kesmas

TABEL 39

**BAYI BARU LAHIR MENDAPAT IMD* DAN PEMBERIAN ASI EKSKLUSIF PADA BAYI < 6 BULAN MENURUT KECAMATAN DAN PUSKESMAS
KABUPATEN SAMPANG
TAHUN 2023**

NO	KECAMATAN	PUSKESMAS	BAYI BARU LAHIR			BAYI USIA < 6 BULAN		
			JUMLAH	MENDAPAT IMD		JUMLAH	DIBERI ASI EKSKLUSIF	
				JUMLAH	%		JUMLAH	%
1	2	3	4	5	6	7	8	9
1	Sreseh	SRESEH	488	448	91,8	49	18	36,7
2	Torjun	TORJUN	618	614	99,4	402	73	18,2
3	Pangarengan	PANGARENGAN	360	351	97,5	107	43	40,2
4	Sampang	KAMONING	919	919	100,0	568	97	17,1
5	0	BANYUANYAR	764	709	92,8	117	57	48,7
6	0	MANDANGIN	277	183	66,1	151	36	23,8
7	Camplong	CAMPLONG	865	865	100,0	64	58	90,6
8	0	TANJUNG	607	607	100,0	362	317	87,6
9	Omben	OMBEN	847	756	89,3	86	45	52,3
10	0	JRENGOAN	468	460	98,3	5	5	100,0
11	Kedungdung	KEDUNGUNG	670	666	99,4	246	165	67,1
12	0	BANJAR	807	498	61,7	153	92	60,1
13	Jrengik	JRENGIK	539	538	99,8	287	53	18,5
14	Tambelangan	TAMBELANGAN	825	808	97,9	547	275	50,3
15	Banyuates	BANYUATES	638	634	99,4	420	353	84,0
16	0	BRINGKONING	628	621	98,9	591	98	16,6
17	Robatal	ROBATAL	904	728	80,5	521	89	17,1
18	Karangpenang	KARANG PENANG	1.036	986	95,2	269	53	19,7
19	Ketapang	KETAPANG	848	803	94,7	3	3	100,0
20	0	BUNTEN BARAT	656	528	80,5	471	255	54,1
21	Sokobanah	BATULENGIR	624	613	98,2	79	40	50,6
22	0	TAMBERU BARAT	472	453	96,0	7	3	42,9
JUMLAH (KAB/KOTA)			14.860	13.788	92,8	5.505	2.228	40,5

Sumber: Bidang Kesmas

Keterangan: IMD = Inisiasi Menyusui Dini

TABEL 40

**CAKUPAN PELAYANAN KESEHATAN BAYI MENURUT JENIS KELAMIN, KECAMATAN, DAN PUSKESMAS
KABUPATEN SAMPANG
TAHUN 2023**

NO	KECAMATAN	PUSKESMAS	JUMLAH BAYI			PELAYANAN KESEHATAN BAYI					
			L	P	L + P	L		P		L + P	
						JUMLAH	%	JUMLAH	%	JUMLAH	%
1	2	3	4	5	6	7	8	9	10	11	12
1	Sreseh	SRESEH	232	234	466	200	86,2	206	88,0	406	87,1
2	Torjun	TORJUN	296	294	590	328	110,8	306	104,1	634	107,5
3	Pangarengan	PANGARENGAN	172	172	344	137	79,7	133	77,3	270	78,5
4	Sampang	KAMONING	439	438	877	424	96,6	406	92,7	830	94,6
5	0	BANYUANYAR	367	362	729	298	81,2	279	77,1	577	79,1
6	0	MANDANGIN	133	132	265	90	67,7	129	97,7	219	82,6
7	Camplong	CAMPLONG	406	421	827	404	99,5	390	92,6	794	96,0
8	0	TANJUNG	291	289	580	376	129,2	310	107,3	686	118,3
9	Omben	OMBEN	405	404	809	423	104,4	402	99,5	825	102,0
10	0	JRENGOAN	225	222	447	115	51,1	111	50,0	226	50,6
11	Kedungdung	KEDUNGUNG	321	318	639	224	69,8	233	73,3	457	71,5
12	0	BANJAR	387	383	770	437	112,9	412	107,6	849	110,3
13	Jrengik	JRENGIK	257	258	515	168	65,4	177	68,6	345	67,0
14	Tambelangan	TAMBELANGAN	395	392	787	401	101,5	359	91,6	760	96,6
15	Banyuates	BANYUATES	305	304	609	296	97,0	274	90,1	570	93,6
16	0	BRINGKONING	300	299	599	341	113,7	304	101,7	645	107,7
17	Robatal	ROBATAL	433	430	863	457	105,5	415	96,5	872	101,0
18	Karangpenang	KARANG PENANG	544	540	1.084	700	128,7	676	125,2	1.376	126,9
19	Ketapang	KETAPANG	407	403	810	412	101,2	393	97,5	805	99,4
20	0	BUNTEN BARAT	314	312	626	336	107,0	328	105,1	664	106,1
21	Sokobanah	BATULENGIR	299	297	596	367	122,7	327	110,1	694	116,4
22	0	TAMBERU BARAT	227	224	451	238	104,8	232	103,6	470	104,2
JUMLAH (KAB/KOTA)			7.155	7.128	14.283	7.172	100,2	6.802	95	13.974	97,8

Sumber: Bidang Kesmas

TABEL 41

**CAKUPAN DESA/KELURAHAN *UNIVERSAL CHILD IMMUNIZATION (UCI)* MENURUT KECAMATAN DAN PUSKESMAS
KABUPATEN SAMPANG
TAHUN 2023**

NO	KECAMATAN	PUSKESMAS	JUMLAH DESA/KELURAHAN	DESA/KELURAHAN <i>UCI</i>	% DESA/KELURAHAN <i>UCI</i>
1	2	3	4	5	6
1	SRESEH	SRESEH	12	11	91,7
2	TORJUN	TORJUN	12	12	100,0
3	PANGARENGAN	PANGARENGAN	6	2	33,3
4	SAMPANG	KAMONING	10	7	70,0
5	SAMPANG	BANYUANYAR	7	0	0,0
6	CAMPLONG	MANDANGIN	1	1	100,0
7	CAMPLONG	CAMPLONG	8	2	25,0
8	OMBEN	TANJUNG	6	6	100,0
9	OMBEN	OMBEN	10	10	100,0
10	KEDUNGDUNG	JRENGOAN	10	1	10,0
11	KEDUNGDUNG	KEDUNGDUNG	9	1	11,1
12	JRENGIK	BANJAR	9	2	22,2
13	TAMBELANGAN	JRENGIK	14	4	28,6
14	BANYUATES	TAMBELANGAN	10	3	30,0
15	BANYUATES	BANYUATES	12	7	58,3
16	ROBATAL	BRINGKONING	8	4	50,0
17	KR. PENANG	ROBATAL	9	4	44,4
18	KETAPANG	KARANG PENANG	7	6	85,7
19	KETAPANG	KETAPANG	7	6	85,7
20	SOKOBANAH	BUNTEN BARAT	7	6	85,7
21	SOKOBANAH	BATULENGIR	6	2	33,3
22	SAMPANG	TAMBERU BARAT	6	4	66,7
JUMLAH (KAB/KOTA)			186	101	54,3

Sumber: Bidang P2P

TABEL 42

**CAKUPAN IMUNISASI HEPATITIS B0 (0 -7 HARI) DAN BCG PADA BAYI MENURUT JENIS KELAMIN, KECAMATAN, DAN PUSKESMAS
KABUPATEN SAMPANG
TAHUN 2023**

NO	KECAMATAN	PUSKESMAS	JUMLAH LAHIR HIDUP			BAYI DIMUNISASI																										
						HB0												BCG														
						< 24 Jam						1 - 7 Hari						HB0 Total						L			P			L + P		
						L	P	L+P	JUMLAH	%	JUMLAH	%	JUMLAH	%	JUMLAH	%	JUMLAH	%	JUMLAH	%	JUMLAH	%	JUMLAH	%	JUMLAH	%	JUMLAH	%	JUMLAH	%	JUMLAH	%
1	2	3	4	5	6	7	8	9	10	11	12	13	14	15	16	17	18	19	20	21	22	23	24	25	26	27	28	29	30			
1	Sreseh	SRESEH	313	330	643	269	85,9	260	78,8	529	82,3	1	0,3	2	0,6	3	0,5	270	86,3	262	79,4	532	82,7	236	75,4	226	68,5	462	71,9			
2	Torjun	TORJUN	397	419	816	375	94,5	332	79,2	707	86,6	0	0,0	0	0,0	0	0,0	375	94,5	332	79,2	707	86,6	365	91,9	318	75,9	683	83,7			
3	Pangarengan	PANGARENGAN	231	244	475	159	68,8	147	60,2	306	64,4	0	0,0	0	0,0	0	0,0	159	68,8	147	60,2	306	64,4	186	80,5	151	61,9	337	70,9			
4	Sampang	KAMONING	590	622	1.212	469	79,5	432	69,5	901	74,3	0	0,0	0	0,0	0	0,0	469	79,5	432	69,5	901	74,3	481	81,5	395	63,5	876	72,3			
5	0	BANYUANYAR	490	517	1.007	418	85,3	407	78,7	825	81,9	0	0,0	0	0,0	0	0,0	418	85,3	407	78,7	825	81,9	395	80,6	360	69,6	755	75,0			
6	0	MANDANGIN	555	586	1.141	133	24,0	167	28,5	300	26,3	0	0,0	0	0,0	0	0,0	133	24,0	167	28,5	300	26,3	134	24,1	159	27,1	293	25,7			
7	Camplong	CAMPLONG	390	411	801	459	117,7	401	97,6	860	107,4	0	0,0	0	0,0	0	0,0	459	117,7	401	97,6	860	107,4	425	109,0	359	87,3	784	97,9			
8	0	TANJUNG	544	574	1.118	349	64,2	288	50,2	637	57,0	0	0,0	0	0,0	0	0,0	349	64,2	288	50,2	637	57,0	293	53,9	247	43,0	540	48,3			
9	Omben	OMBEN	301	317	618	449	149,2	471	148,6	920	148,9	0	0,0	0	0,0	0	0,0	449	149,2	471	148,6	920	148,9	456	151,5	481	151,7	937	151,6			
10	0	JRENGOAN	430	453	883	272	63,3	270	59,6	542	61,4	0	0,0	0	0,0	0	0,0	272	63,3	270	59,6	542	61,4	211	49,1	224	49,4	435	49,3			
11	Kedungdung	KEDUNGUNG	518	546	1.064	282	54,4	305	55,9	587	55,2	4	0,8	6	1,1	10	0,9	286	55,2	311	57,0	597	56,1	257	49,6	293	53,7	550	51,7			
12	0	BANJAR	346	365	711	452	130,6	404	110,7	856	120,4	0	0,0	0	0,0	0	0,0	452	130,6	404	110,7	856	120,4	420	121,4	401	109,9	821	115,5			
13	Jrengik	JRENGIK	530	558	1.088	328	125,7	284	101,8	610	113,4	0	0,0	0	0,0	0	0,0	328	125,7	282	101,8	610	113,4	308	58,1	286	51,3	594	54,6			
14	Tambelangan	TAMBELANGAN	410	432	842	454	110,7	373	86,3	827	98,2	0	0,0	0	0,0	0	0,0	454	110,7	373	86,3	827	98,2	433	105,6	330	76,4	763	90,6			
15	Banyuates	BANYUATES	403	425	828	259	64,3	253	59,5	512	61,8	0	64,3	0	0,0	0	0,0	259	64,3	511	120,2	770	93,0	259	64,3	258	60,7	517	62,4			
16	0	BRINGKONING	580	612	1.192	281	48,4	225	36,8	506	42,4	0	0,0	0	0,0	0	0,0	281	48,4	225	36,8	506	42,4	273	47,1	231	37,7	504	42,3			
17	Robatal	ROBATAL	729	769	1.498	447	61,3	437	56,8	884	59,0	0	0,0	0	0,0	0	0,0	447	61,3	437	56,8	884	59,0	403	55,3	423	55,0	826	55,1			
18	Karangpenang	KARANG PENANG	545	574	1.119	673	123,5	605	105,4	1.278	114,2	0	0,0	0	0,0	0	0,0	673	123,5	605	105,4	1.278	114,2	691	126,8	634	110,5	1.325	118,4			
19	Ketapang	KETAPANG	421	444	865	456	108,3	422	95,0	878	101,5	0	0,0	0	0,0	0	0,0	456	108,3	422	95,0	878	101,5	425	101,0	394	88,7	819	94,7			
20	0	BUNTEN BARAT	400	422	822	274	68,5	336	79,6	610	74,2	0	0,0	0	0,0	0	0,0	274	68,5	336	79,6	610	74,2	257	64,3	307	72,7	564	68,6			
21	Sokobanah	BATULENGIR	303	320	623	355	117,2	336	105,0	691	110,9	0	0,0	0	0,0	0	0,0	355	117,2	336	105,0	691	110,9	271	89,4	271	84,7	542	87,0			
22	0	TAMBERU BARAT	178	188	366	222	124,7	272	144,7	494	135,0	0	0,0	0	0,0	0	0,0	222	124,7	272	144,7	494	135,0	208	116,9	236	125,5	444	121,3			
JUMLAH (KAB/KOTA)			9.604	10.128	19.732	7.835	81,6	7.427	73,3	15.260	77,3	5	0,1	8	0,1	13	0,1	7.840	81,6	7.691	75,9	15.531	78,7	7.387	76,9	6.984	69,0	14.371	72,8			

Sumber: Bidang P2P

TABEL 43

**CAKUPAN IMUNISASI DPT-HB-Hib 3, POLIO 4*, CAMPAK RUBELA, DAN IMUNISASI DASAR LENGKAP PADA BAYI MENURUT JENIS KELAMIN, KECAMATAN, DAN PUSKESMAS
KABUPATEN SAMPANG
TAHUN 2023**

NO	KECAMATAN	PUSKESMAS	JUMLAH BAYI (SURVIVING INFANT)			BAYI DIIMUNISASI																							
						DPT-HB-Hib3						POLIO 4*						CAMPAK RUBELA						IMUNISASI DASAR LENGKAP					
			L		P		L + P		L		P		L + P		L		P		L + P		L		P		L + P				
			L	P	L+P	JUMLAH	%	JUMLAH	%	JUMLAH	%	JUMLAH	%	JUMLAH	%	JUMLAH	%	JUMLAH	%	JUMLAH	%	JUMLAH	%	JUMLAH	%	JUMLAH	%		
1	2	3	4	5	6	7	8	9	10	11	12	13	14	15	16	17	18	19	20	21	22	23	24	25	26	27	28	29	30
1	Sreseh	SRESEH	305	290	595	194	63,6	193	66,6	387	65,0	200	65,6	212	73,1	412	69,2	217	71,1	213	73,4	430	72,3	219	71,8	211	72,8	430	72,3
2	Torjun	TORJUN	387	368	755	353	91,2	306	83,2	659	87,3	356	92,0	306	83,2	662	87,7	334	86,3	304	82,6	638	84,5	328	84,8	269	73,1	597	79,1
3	Pangarengan	PANGARENGAN	225	216	441	119	52,9	79	36,6	198	44,9	136	60,4	94	43,5	230	52,2	105	46,7	91	42,1	196	44,4	105	46,7	90	41,7	195	44,2
4	Sampang	KAMONING	575	547	1.122	371	64,5	331	60,5	702	62,6	389	67,7	347	63,4	736	65,6	401	69,7	363	66,4	764	68,1	396	68,9	357	65,3	753	67,1
5	0	BANYUANYAR	478	455	933	253	52,9	243	53,4	496	53,2	259	54,2	256	56,3	515	55,2	301	63,0	258	56,7	559	59,9	294	61,5	261	57,4	555	59,5
6	0	MANDANGIN	542	515	1.057	69	12,7	91	17,7	160	15,1	71	13,1	91	17,7	162	15,3	95	17,5	114	22,1	209	19,8	95	17,5	114	22,1	209	19,8
7	Camplong	CAMPLONG	380	361	741	373	98,2	334	92,5	707	95,4	373	98,2	334	92,5	707	95,4	374	98,4	352	97,5	726	98,0	368	96,8	353	97,8	721	97,3
8	0	TANJUNG	531	505	1.036	318	59,9	276	54,7	594	57,3	320	60,3	281	55,6	601	58,0	314	59,1	265	52,5	579	55,9	312	58,8	268	53,1	580	56,0
9	Omben	OMBEN	293	279	572	422	144,0	402	144,1	824	144,1	423	144,4	404	144,8	827	144,6	478	163,1	446	159,9	924	161,5	478	163,1	446	159,9	924	161,5
10	0	JRENGOAN	419	399	818	100	23,9	107	26,8	207	25,3	133	31,7	151	37,8	284	34,7	118	28,2	108	27,1	226	27,6	99	23,6	95	23,8	194	23,7
11	Kedungdung	KEDUNGUNG	505	480	985	188	37,2	226	47,1	414	42,0	187	37,0	223	46,5	410	41,6	142	28,1	157	32,7	299	30,4	139	27,5	141	29,4	280	28,4
12	0	BANJAR	338	321	659	394	116,6	366	114,0	760	115,3	396	117,2	368	114,6	764	115,9	391	115,7	356	110,9	747	113,4	365	108,0	325	101,2	690	104,7
13	Jrengik	JRENGIK	516	491	1.007	190	73,9	182	71,1	372	72,5	226	87,9	229	89,5	455	88,7	171	66,5	172	67,2	343	66,9	164	63,8	164	64,1	328	63,9
14	Tambelangan	TAMBELANGAN	400	380	780	397	99,3	296	77,9	693	88,8	397	99,3	296	77,9	693	88,8	359	89,8	309	81,3	668	85,6	313	78,3	262	68,9	575	73,7
15	Banyuates	BANYUATES	393	374	767	215	54,7	209	55,9	424	55,3	226	57,5	221	59,1	447	58,3	254	64,6	241	64,4	495	64,5	243	61,8	236	63,1	479	62,5
16	0	BRINGKONING	566	538	1.104	209	36,9	184	34,2	393	35,6	218	38,5	192	35,7	410	37,1	232	41,0	204	37,9	436	39,5	233	41,2	198	36,8	431	39,0
17	Robatal	ROBATAL	711	676	1.387	410	57,7	416	61,5	826	59,6	393	55,3	409	60,5	802	57,8	400	56,3	389	57,5	789	56,9	360	50,6	328	48,5	688	49,6
18	Karangpenang	KARANG PENANG	531	505	1.036	583	109,8	585	115,8	1.168	112,7	619	116,6	687	136,0	1.306	126,1	562	105,8	515	102,0	1.077	104,0	562	105,8	515	102,0	1.077	104,0
19	Ketapang	KETAPANG	411	390	801	372	90,5	360	92,3	732	91,4	372	90,5	360	92,3	732	91,4	401	97,6	371	95,1	772	96,4	402	97,8	372	95,4	774	96,6
20	0	BUNTEN BARAT	391	371	762	282	72,1	286	77,1	568	74,5	282	72,1	286	77,1	568	74,5	287	73,4	264	71,2	551	72,3	291	74,4	271	73,0	562	73,8
21	Sokobanah	BATULENGIR	296	281	577	189	63,9	207	73,7	396	68,6	204	68,9	215	76,5	419	72,6	214	72,3	238	84,7	452	78,3	211	71,3	210	74,7	421	73,0
22	0	TAMBERU BARAT	173	165	338	240	138,7	254	153,9	494	146,2	248	143,4	258	156,4	506	149,7	228	131,8	223	135,2	451	133,4	217	125,4	243	147,3	460	136,1
JUMLAH (KAB/KOTA)			9.366	8.907	18.273	6.241	66,6	5.933	66,6	12.174	66,6	6.428	68,6	6.220	69,8	12.648	69,2	6.378	68,1	5.953	66,8	12.331	67,5	6.194	66,1	5.729	64,3	11.923	65,2

Sumber: Bidang P2P

Keterangan:

*khusus untuk provinsi DIY, diisi dengan imunisasi IPV dosis ke 3

TABEL 44

**CAKUPAN IMUNISASI LANJUTAN DPT-HB-Hib 4 DAN CAMPAK RUBELA 2 PADA ANAK USIA DIBAWAH DUA TAHUN (BADUTA)
MENURUT JENIS KELAMIN, KECAMATAN, DAN PUSKESMAS
KABUPATEN SAMPANG
TAHUN 2023**

NO	KECAMATAN	PUSKESMAS	JUMLAH BADUTA			BADUTA DIIMUNISASI											
						DPT-HB-Hib4						CAMPAK RUBELA 2					
			L		P		L + P		L		P		L + P				
			L	P	L+P	JUMLAH	%	JUMLAH	%	JUMLAH	%	JUMLAH	%	JUMLAH	%	JUMLAH	%
1	2	3	4	5	6	7	8	9	10	11	12	13	14	15	16	17	18
1	Sreseh	SRESEH	236	236	472	161	68,2	166	70,3	327	69,3	134	56,8	150	63,6	284	60,2
2	Torjun	TORJUN	298	299	597	322	108,1	333	111,4	655	109,7	212	71,1	217	72,6	429	71,9
3	Pangarengan	PANGARENGAN	175	175	350	26	14,9	33	18,9	59	16,9	10	5,7	14	8,0	24	6,9
4	Sampang	KAMONING	445	444	889	336	75,5	300	67,6	636	71,5	269	60,4	255	57,4	524	58,9
5	0	BANYUANYAR	504	503	1.007	197	39,1	164	32,6	361	35,8	122	24,2	95	18,9	217	21,5
6	0	MANDANGIN	135	134	269	51	37,8	74	55,2	125	46,5	28	20,7	40	29,9	68	25,3
7	Camplong	CAMPLONG	418	419	837	57	13,6	38	9,1	95	11,4	65	15,6	38	9,1	103	12,3
8	0	TANJUNG	294	294	588	46	15,6	34	11,6	80	13,6	32	10,9	35	11,9	67	11,4
9	Omben	OMBEN	410	410	820	316	77,1	299	72,9	615	75,0	287	70,0	272	66,3	559	68,2
10	0	JRENGOAN	227	226	453	67	29,5	63	27,9	130	28,7	48	21,1	37	16,4	85	18,8
11	Kedungdung	KEDUNGUNG	324	325	649	105	32,4	130	40,0	235	36,2	55	17,0	78	24,0	133	20,5
12	0	BANJAR	391	390	781	378	96,7	397	101,8	775	99,2	311	79,5	324	83,1	635	81,3
13	Jrengik	JRENGIK	261	261	510	120	47,1	133	52,2	253	49,6	96	37,6	126	49,4	222	43,5
14	Tambelangan	TAMBELANGAN	399	400	799	205	51,4	215	53,8	420	52,6	219	54,9	212	53,0	431	53,9
15	Banyuates	BANYUATES	310	309	619	141	45,5	120	38,8	261	42,2	134	43,2	113	36,6	247	39,9
16	0	BRINGKONING	304	304	608	95	31,3	88	28,9	183	30,1	110	36,2	93	30,6	203	33,4
17	Robatal	ROBATAL	438	438	876	237	54,1	241	55,0	478	54,6	81	18,5	79	18,0	160	18,3
18	Karangpenang	KARANG PENANG	550	551	1.101	651	118,4	659	119,6	1.310	119,0	626	113,8	592	107,4	1.218	110,6
19	Ketapang	KETAPANG	411	410	821	207	50,4	216	52,7	423	51,5	244	59,4	237	57,8	481	58,6
20	0	BUNTEN BARAT	317	318	635	281	88,6	270	84,9	551	86,8	224	70,7	265	83,3	489	77,0
21	Sokobanah	BATULENGIR	302	301	603	125	41,4	124	41,2	249	41,3	90	29,8	99	32,9	189	31,3
22	0	TAMBERU BARAT	228	228	456	250	109,6	220	96,5	470	103,1	257	112,7	220	96,5	477	104,6
JUMLAH (KAB/KOTA)			7.377	7.375	14.740	4.374	59,3	4.317	58,5	8.691	59,0	3.654	49,5	3.591	48,7	7.245	49,2

Sumber: Bidang P2P

TABEL 45

**CAKUPAN PEMBERIAN VITAMIN A PADA BAYI DAN ANAK BALITA MENURUT KECAMATAN DAN PUSKESMAS
KABUPATEN SAMPANG
TAHUN 2023**

NO	KECAMATAN	PUSKESMAS	BAYI (6-11 BULAN)			ANAK BALITA (12-59 BULAN)			BALITA (6-59 BULAN)		
			JUMLAH BAYI	MENDAPAT VIT A		JUMLAH	MENDAPAT VIT A		JUMLAH	MENDAPAT VIT A	
				S	%		S	%		S	%
1	2	3	4	5	6	7	8	9	10	11	12
1	Sreseh	SRESEH	466	435	93,3	2.049	1.512	73,8	2.514	1.947	77,4
2	Torjun	TORJUN	590	590	100,0	2.598	2.497	96,1	3.188	3.087	96,8
3	Pangarengan	PANGARENGAN	344	344	100,0	1.512	1.496	98,9	1.856	1.840	99,1
4	Sampang	KAMONING	877	806	91,9	3.860	3.201	82,9	4.737	4.007	84,6
5	0	BANYUANYAR	729	618	84,8	3.209	2.721	84,8	3.938	3.339	84,8
6	0	MANDANGIN	266	254	95,5	3.635	1.097	30,2	4.461	1.351	30,3
7	Camplong	CAMPLONG	826	786	95,2	2.550	1.683	66,0	3.130	2.469	78,9
8	0	TANJUNG	580	485	83,6	3.560	1.034	29,0	4.370	1.519	34,8
9	Omben	OMBEN	809	809	100,0	1.967	2.882	146,5	2.414	3.691	152,9
10	0	JRENGOAN	447	386	86,4	2.813	1.270	45,1	3.453	1.656	48,0
11	Kedungdung	KEDUNGDUNG	639	583	91,2	3.389	1.955	57,7	4.159	2.538	61,0
12	0	BANJAR	770	689	89,5	2.267	1.480	65,3	2.782	2.169	78,0
13	Jrengik	JRENGIK	515	452	87,8	3.465	1.637	47,2	4.253	2.089	49,1
14	Tambelangan	TAMBELANGAN	787	672	85,4	2.681	2.389	89,1	3.291	3.061	93,0
15	Banyuates	BANYUATES	609	542	89,0	2.637	1.673	63,4	3.237	2.215	68,4
16	0	BRINGKONING	599	531	88,6	3.799	2.089	55,0	4.662	2.620	56,2
17	Robatal	ROBATAL	863	759	87,9	4.771	3.528	73,9	5.855	4.287	73,2
18	Karangpenang	KARANG PENANG	1.084	1.028	94,8	3.564	4.224	118,5	4.374	5.252	120,1
19	Ketapang	KETAPANG	810	721	89,0	2.755	3.207	116,4	3.381	3.928	116,2
20	0	BUNTEN BARAT	626	547	87,4	2.620	2.710	103,4	3.216	3.257	101,3
21	Sokobanah	BATULENGIR	596	548	91,9	1.983	2.392	120,6	2.434	2.940	120,8
22	0	TAMBERU BARAT	451	451	100,0	1.164	1.600	137,5	1.429	2.051	143,5
JUMLAH (KAB/KOTA)			14.283	13.036	91,3	62.848	48.277	76,8	77.134	61.313	79,5

Sumber: Bidang Kesmas

Keterangan: Pelaporan pemberian vitamin A dilakukan pada Februari dan Agustus, maka perhitungan bayi 6-11 bulan yang mendapat vitamin A dalam setahun dihitung dengan mengakumulasi bayi 6-11 bulan yang mendapat vitamin A di bulan Februari dan yang mendapat vitamin A di bulan Agustus. Untuk perhitungan anak balita 12-59 bulan yang mendapat vitamin A menggunakan data bulan Agustus.

TABEL 46

**CAKUPAN PELAYANAN KESEHATAN BALITA MENURUT JENIS KELAMIN, KECAMATAN, DAN PUSKESMAS
KABUPATEN SAMPANG
TAHUN 2023**

NO	KECAMATAN	PUSKESMAS	SASARAN BALITA (USIA 0-59 BULAN)	SASARAN ANAK BALITA (USIA 12-59 BULAN)	BALITA MEMILIKI BUKU KIA		BALITA DIPANTAU PERTUMBUHAN DAN PERKEMBANGAN		BALITA DILAYANI SDDTK		BALITA SAKIT	BALITA DILAYANI MTBS	
					JUMLAH	%	JUMLAH	%	JUMLAH	%		JUMLAH	%
1	2	3	4	5	6	7	8	9	10	11	12	13	14
1	Sreseh	SRESEH	2.514	2.049	2385	94,87	1794	71,36	1794	87,55	624	583	93,43
2	Torjun	TORJUN	3.188	2.598	3030	95,04	3057	95,89	3057	117,67	766	727	94,91
3	Pangarengan	PANGARENGAN	1.856	1.512	1789	96,39	1762	94,94	1762	116,53	333	220	66,07
4	Sampang	KAMONING	4.737	3.860	4655	98,27	4648	98,12	4648	120,41	1384	1374	99,28
5	0	BANYUANYAR	3.939	3.209	3860	97,99	2415	61,31	2415	75,26	1680	773	46,01
6	0	MANDANGIN	1.428	3.635	1388	97,20	956	66,95	956	26,30	236	209	88,56
7	Camplog	CAMPLONG	4.460	2.550	4209	94,37	3797	85,13	3797	148,90	769	644	83,75
8	0	TANJUNG	3.130	3.560	2951	94,28	2552	81,53	2552	71,69	1222	485	39,69
9	Omben	OMBEN	4.369	1.967	4127	94,46	4423	101,24	4423	224,86	946	943	99,68
10	0	JRENGOAN	2.414	2.813	2183	90,43	1270	52,61	1270	45,15	1043	931	89,26
11	Kedungdung	KEDUNGUNG	3.453	3.389	3320	96,15	2267	65,65	2267	66,89	1474	1474	100,00
12	0	BANJAR	4.159	2.267	3784	90,98	3470	83,43	3470	153,07	985	985	100,00
13	Jrengik	JRENGIK	2.782	3.465	2475	88,96	2004	72,03	2004	57,84	882	591	67,01
14	Tambelangan	TAMBELANGAN	4.253	2.681	3913	92,01	3558	83,66	3558	132,71	513	387	75,44
15	Banyuates	BANYUATES	3.291	2.637	2987	90,76	2938	89,27	2938	111,41	512	505	98,63
16	0	BRINGKONING	3.237	3.799	3010	92,99	2038	62,96	2038	53,65	1972	893	45,28
17	Robatal	ROBATAL	4.661	4.771	4207	90,26	4236	90,88	4236	88,79	2153	1103	51,23
18	Karangpenang	KARANG PENANG	5.854	3.564	5481	93,63	5061	86,45	5061	142,00	7628	6084	79,76
19	Ketapang	KETAPANG	4.375	2.755	4286	97,97	3950	90,29	3950	143,38	1848	1846	99,89
20	0	BUNTEN BARAT	3.381	2.620	3148	93,11	3155	93,32	3155	120,42	455	263	57,80
21	Sokobanah	BATULENGIR	3.216	1.983	3121	97,05	2918	90,73	2918	147,15	1824	793	43,48
22	0	TAMBERU BARAT	2.434	1.164	2381	97,82	2322	95,40	2322	199,48	917	870	94,87
JUMLAH (KAB/KOTA)			77.131	62.848	72690	94,24	64591	83,74	64591	102,77	30166	22683	75,19

Sumber: Bidang Kesmas

TABEL 47

**JUMLAH BALITA DITIMBANG MENURUT JENIS KELAMIN, KECAMATAN, DAN PUSKESMAS
KABUPATEN SAMPANG
TAHUN 2023**

NO	KECAMATAN	PUSKESMAS	BALITA								
			JUMLAH SASARAN BALITA (S)			DITIMBANG					
						JUMLAH (D)			% (D/S)		
			L	P	L+P	L	P	L+P	L	P	L+P
1	2	3	4	5	6	7	8	9	10	11	12
1	Sreseh	SRESEH	1.257	1.257	2.514	1.073	1.047	2.120	85,4	83,3	84,3
2	Torjun	TORJUN	1.594	1.594	3.188	1.491	1.478	2.969	93,5	92,7	93,1
3	Pangarengan	PANGARENGAN	928	928	1.856	882	794	1.676	95,0	85,6	90,3
4	Sampang	KAMONING	2.369	2.368	4.737	1.792	1.801	3.593	75,6	76,1	75,8
5	0	BANYUANYAR	1.970	1.969	3.939	1.357	1.417	2.774	68,9	72,0	70,4
6	0	MANDANGIN	714	714	1.428	701	709	1.410	98,2	99,3	98,7
7	Camplong	CAMPLONG	2.230	2.230	4.460	1.941	1.897	3.838	87,0	85,1	86,1
8	0	TANJUNG	1.565	1.565	3.130	1.349	1.356	2.705	86,2	86,6	86,4
9	Omben	OMBEN	2.185	2.184	4.369	1.919	1.898	3.817	87,8	86,9	87,4
10	0	JRENGOAN	1.207	1.207	2.414	961	897	1.858	79,6	74,3	77,0
11	Kedungdung	KEDUNGUNG	1.727	1.726	3.453	1.221	1.234	2.455	70,7	71,5	71,1
12	0	BANJAR	2.080	2.079	4.159	1.679	1.601	3.280	80,7	77,0	78,9
13	Jrengik	JRENGIK	1.391	1.391	2.782	1.032	1.045	2.077	74,2	75,1	74,7
14	Tambelangan	TAMBELANGAN	2.127	2.126	4.253	1.830	1.668	3.498	86,0	78,5	82,2
15	Banyuates	BANYUATES	1.646	1.645	3.291	1.311	1.324	2.635	79,6	80,5	80,1
16	0	BRINGKONING	1.619	1.618	3.237	1.467	1.478	2.945	90,6	91,3	91,0
17	Robatal	ROBATAL	2.331	2.330	4.661	2.073	2.033	4.106	88,9	87,3	88,1
18	Karangpenang	KARANG PENANG	2.927	2.927	5.854	2.289	2.285	4.574	78,2	78,1	78,1
19	Ketapang	KETAPANG	2.188	2.187	4.375	1.647	1.551	3.198	75,3	70,9	73,1
20	0	BUNTEN BARAT	1.691	1.690	3.381	1.508	1.508	3.016	89,2	89,2	89,2
21	Sokobanah	BATULENGIR	1.608	1.608	3.216	1.508	1.517	3.025	93,8	94,3	94,1
22	0	TAMBERU BARAT	1.217	1.217	2.434	869	838	1.707	71,4	68,9	70,1
JUMLAH (KAB/KOTA)			38.571	38.560	77.131	31.900	31.376	63.276	82,7	81,4	82,04

Sumber: Bidang Kesmas

TABEL 48

**STATUS GIZI BALITA BERDASARKAN INDEKS BB/U, TB/U, DAN BB/TB MENURUT KECAMATAN DAN PUSKESMAS
KABUPATEN SAMPANG
TAHUN 2023**

NO	KECAMATAN	PUSKESMAS	JUMLAH BALITA YANG DITIMBANG	BALITA BERAT BADAN KURANG (BB/U)		JUMLAH BALITA YANG DIUKUR TINGGI BADAN	BALITA PENDEK (TB/U)		JUMLAH BALITA YANG DIUKUR	BALITA GIZI KURANG (BB/TB : < -2 s.d -3 SD)		BALITA GIZI BURUK (BB/TB: < -3 SD)	
				JUMLAH	%		JUMLAH	%		JUMLAH	%	JUMLAH	%
1	2	3	4	5	6	7	8	9	10	11	12	13	14
1	Sreseh	SRESEH	1.882	49	2,6	1.876	108	5,8	1.876	43	2,3	9	0,5
2	Torjun	TORJUN	2.531	264	10,4	2.492	109	4,4	2.523	196	7,8	7	0,3
3	Pangarengan	PANGARENGAN	1.724	146	8,5	1.714	118	6,9	1.723	91	5,3	0	0,0
4	Sampang	KAMONING	4.124	64	1,6	4.094	41	1,0	4.114	94	2,3	16	0,4
5	0	BANYUANYAR	3.115	339	10,9	3.112	329	10,6	3.115	314	10,1	6	0,2
6	0	MANDANGIN	1.259	127	10,1	1.241	79	6,4	1.259	88	7,0	5	0,4
7	Camplong	CAMPLONG	3.500	63	1,8	3.411	54	1,6	3.419	180	5,3	25	0,7
8	0	TANJUNG	2.267	41	1,8	2.234	29	1,3	2.243	112	5,0	23	1,0
9	Omben	OMBEN	3.677	64	1,7	3.668	91	2,5	3.668	92	2,5	18	0,5
10	0	JRENGOAN	1.536	189	12,3	1.521	119	7,8	1.535	153	10,0	32	2,1
11	Kedungdung	KEDUNGUNG	2.566	143	5,6	2.561	83	3,2	2.560	200	7,8	5	0,2
12	0	BANJAR	3.450	107	3,1	3.358	142	4,2	3.419	142	4,2	10	0,3
13	Jrengik	JRENGIK	2.173	328	15,1	2.173	201	9,2	2.173	220	10,1	24	1,1
14	Tambelangan	TAMBELANGAN	3.464	96	2,8	3.464	103	3,0	3.464	166	4,8	4	0,1
15	Banyuates	BANYUATES	2.463	202	8,2	2.448	127	5,2	2.425	192	7,9	49	2,0
16	0	BRINGKONING	2.724	80	2,9	2.721	103	3,8	2.720	99	3,6	7	0,3
17	Robatal	ROBATAL	4.267	46	1,1	4.262	97	2,3	4.261	52	1,2	0	0,0
18	Karangpenang	KARANG PENANG	3.190	67	2,1	3.002	83	2,8	3.144	94	3,0	18	0,6
19	Ketapang	KETAPANG	4.177	55	1,3	4.177	30	0,7	4.177	111	2,7	38	0,9
20	0	BUNTEN BARAT	2.911	80	2,7	2.910	60	2,1	2.910	86	3,0	41	1,4
21	Sokobanah	BATULENGIR	3.148	150	4,8	3.148	73	2,3	3.148	71	2,3	3	0,1
22	0	TAMBERU BARAT	1.876	94	5,0	1.871	84	4,5	1.872	75	4,0	22	1,2
JUMLAH (KAB/KOTA)			62.024	2.794	4,5	61.458	2.263	3,7	61.748	2.871	4,6	362	0,6

Sumber: Bidang Kesmas

TABEL 49

**CAKUPAN PELAYANAN KESEHATAN PESERTA DIDIK SD/MI, SMP/MTS, SMA/MA SERTA USIA PENDIDIKAN DASAR MENURUT KECAMATAN DAN PUSKESMAS
KABUPATEN SAMPANG
TAHUN 2023**

NO	KECAMATAN	PUSKESMAS	PESERTA DIDIK SEKOLAH									SEKOLAH											
			KELAS 1 SD/MI			KELAS 7 SMP/MTS			KELAS 10 SMA/MA			USIA PENDIDIKAN DASAR (KELAS 1-9)			SD/MI			SMP/MTS			SMA/MA		
			JUMLAH PESERTA DIDIK	MENDAPAT PELAYANAN KESEHATAN	%	JUMLAH PESERTA DIDIK	MENDAPAT PELAYANAN KESEHATAN	%	JUMLAH PESERTA DIDIK	MENDAPAT PELAYANAN KESEHATAN	%	JUMLAH	MENDAPAT PELAYANAN KESEHATAN	%	JUMLAH	MENDAPAT PELAYANAN KESEHATAN	%	JUMLAH	MENDAPAT PELAYANAN KESEHATAN	%	JUMLAH	MENDAPAT PELAYANAN KESEHATAN	%
1	2	3	4	5	6	7	8	9	10	11	12	13	14	15	16	17	18	19	20	21	22	23	24
1	Sreseh	SRESEH	634	630	99,4	623	610	97,9	428	404	94,4	5119	5089	99,4	41	41	100,0	16	16	100,0	7	7	100,0
2	Torjun	TORJUN	866	861	99,4	527	527	100,0	393	366	93,1	5911	5855	99,1	40	40	100,0	14	14	100,0	4	4	100,0
3	Pangarengan	PANGARENGAN	432	432	100,0	296	275	92,9	182	157	86,3	2851	2618	91,8	19	19	100,0	7	7	100,0	5	5	100,0
4	Sampang	KAMONING	744	744	100,0	1.147	1.147	100,0	1.098	1.098	100,0	9333	9333	100,0	47	47	100,0	29	29	100,0	20	20	100,0
5	0	BANYUANYAR	1.064	1.046	98,3	722	710	98,3	1.367	1.350	98,8	7614	7587	99,6	38	38	100,0	17	17	100,0	13	13	100,0
6	0	MANDANGIN	329	300	91,2	486	424	87,2	54	50	92,6	2092	1935	92,5	12	12	100,0	4	4	100,0	1	1	100,0
7	Camplong	CAMPLONG	1.027	981	95,5	1.100	923	83,9	176	120	68,2	8540	7893	92,4	27	27	100,0	8	8	100,0	3	3	100,0
8	0	TANJUNG	720	681	94,6	772	645	83,5	345	288	83,5	6627	6097	92,0	22	22	100,0	15	15	100,0	9	9	100,0
9	Omben	OMBEN	1.051	1.015	96,6	852	852	100,0	364	361	99,2	7971	7944	99,7	50	50	100,0	26	26	100,0	18	18	100,0
10	0	JRENGOAN	685	685	100,0	343	343	100,0	325	310	95,4	4312	4256	98,7	34	34	100,0	15	15	100,0	9	9	100,0
11	Kedungdung	KEDUNGUNG	1.420	1.420	100,0	845	845	100,0	460	500	108,7	7317	7222	98,7	53	53	100,0	32	32	100,0	18	18	100,0
12	0	BANJAR	1.239	1.149	92,7	437	410	93,8	332	318	95,8	9214	8783	95,3	62	62	100,0	34	34	100,0	15	15	100,0
13	Jrengik	JRENGIK	736	729	99,0	349	348	99,7	132	132	100,0	4832	4821	99,8	45	45	100,0	12	12	100,0	3	3	100,0
14	Tambelangan	TAMBELANGAN	804	796	99,0	331	322	97,3	203	202	99,5	6181	6082	98,4	54	54	100,0	14	14	100,0	6	6	100,0
15	Banyuates	BANYUATES	842	826	98,1	524	516	98,5	330	325	98,5	6579	6502	98,8	49	49	100,0	17	17	100,0	11	11	100,0
16	0	BRINGKONING	1.429	1.429	100,0	310	300	96,8	181	157	86,7	6482	6416	99,0	36	36	100,0	7	7	100,0	6	6	100,0
17	Robatal	ROBATAL	552	541	98,0	399	394	98,7	304	302	99,3	3775	3738	99,0	64	64	100,0	29	29	100,0	20	20	100,0
18	Karangpenang	KARANG PENANG	1.354	829	61,2	153	97	63,4	80	59	73,8	3013	2409	80,0	21	21	100,0	9	9	100,0	2	2	100,0
19	Ketapang	KETAPANG	945	939	99,4	1.078	1.066	98,9	360	349	96,9	4183	3968	94,9	62	62	100,0	27	27	100,0	11	11	100,0
20	0	BUNTEN BARAT	625	546	87,4	281	270	96,1	414	386	93,2	5175	5043	97,4	55	55	100,0	20	20	100,0	14	14	100,0
21	Sokobanah	BATULENGIR	887	887	100,0	793	744	93,8	285	272	95,4	7135	6916	96,9	61	61	100,0	18	18	100,0	11	11	100,0
22	0	TAMBERU BARAT	542	542	100,0	341	341	100,0	116	106	91,4	4481	4450	99,3	31	31	100,0	12	12	100,0	4	4	100,0
JUMLAH (KABIKOTA)			18.091	18.008	99,5	18.889	12.109	64,1	19.562	7.612	38,9	168.198	124.957	74,3	923	923	100,0	382	382	100,0	210	210	100,0

Sumber: Bidang Kesmas

TABEL 50

**PELAYANAN KESEHATAN GIGI DAN MULUT MENURUT KECAMATAN DAN PUSKESMAS
KABUPATEN SAMPANG
TAHUN 2023**

NO	KECAMATAN	PUSKESMAS	PELAYANAN KESEHATAN GIGI DAN MULUT						
			TUMPATAN GIGI TETAP	PENCABUTAN GIGI TETAP	JUMLAH KUNJUNGAN	RASIO TUMPATAN/PENCABUTAN	JUMLAH KASUS GIGI	JUMLAH KASUS DIRUJUK	% KASUS DIRUJUK
1	2	3	4	5	6	7	8	9	10
1	Sreseh	SRESEH	0	150	366	0,0	366	11	3,0
2	Torjun	TORJUN	56	41	1.407	1,4	1.407	57	4,1
3	Pangarengan	PANGARENGAN	81	117	841	0,7	841	58	6,9
4	Sampang	KAMONING	262	181	2.190	1,4	2.190	0	0,0
5	0	BANYUANYAR	79	706	2.806	0,1	2.806	168	6,0
6	0	MANDANGIN	0	245	310	0,0	310	14	4,5
7	Camplong	CAMPLONG	67	65	1.178	1,0	1.178	79	6,7
8	0	TANJUNG	2	315	1.559	0,0	1.221	21	1,7
9	Omben	OMBEN	43	276	1.319	0,2	5	2	40,0
10	0	JRENGOAN	3	35	359	0,1	359	45	12,5
11	Kedungdung	KEDUNGUNG	63	165	10.108	0,4	1.095	21	1,9
12	0	BANJAR	10	115	531	0,1	531	9	1,7
13	Jrengik	JRENGIK	322	214	1.976	1,5	2.241	44	2,0
14	Tambelangan	TAMBELANGAN	7	14	1.983	0,5	179	1	0,6
15	Banyuates	BANYUATES	0	216	624	0,0	374	144	38,5
16	0	BRINGKONING	0	138	1.314	0,0	1.314	36	2,7
17	Robatal	ROBATAL	4	196	1.691	0,0	1.978	86	4,3
18	Karangpenang	KARANG PENANG	10	45	453	0,2	5	5	100,0
19	Ketapang	KETAPANG	4	135	336	0,0	336	11	3,3
20	0	BUNTEN BARAT	0	267	478	0,0	478	26	5,4
21	Sokobanah	BATULENGIR	57	144	764	0,4	557	1	0,2
22	0	TAMBERU BARAT	168	53	1.918	3,2	535	25	4,7
JUMLAH (KAB/ KOTA)			1.238	3.833	34.511	0,3	20.306	864	4,3

Sumber: Bidang P2P

TABEL 51

**PELAYANAN KESEHATAN GIGI DAN MULUT PADA ANAK SD DAN SETINGKAT MENURUT JENIS KELAMIN, KECAMATAN, DAN PUSKESMAS
KABUPATEN SAMPANG
TAHUN 2023**

NO	KECAMATAN	PUSKESMAS	UPAYA KESEHATAN GIGI SEKOLAH (UKGS)																						
			JUMLAH SD/MI	JUMLAH SD/MI DGN SIKAT GIGI MASSAL	%	JUMLAH SD/MI MENDAPAT YAN. GIGI	%	JUMLAH MURID SD/MI			MURID SD/MI DIPERIKSA					MURID SD/MI PERLU PERAWATAN			MURID SD/MI MENDAPAT PERAWATAN						
								L	P	L + P	L	%	P	%	L + P	%	L	P	L + P	L	%	P	%	L + P	%
1	2	3	4	5	6	7	8	9	10	11	12	13	14	15	16	17	18	19	20	21	22	23	24	25	26
1	Sreseh	SRESEH	41	0	0,0	41	100,0	613	573	1.186	609	99,3	570	99,5	1.179	99,4	130	101	231	130	100,0	101	100,0	231	100,0
2	Torjun	TORJUN	40	0	0,0	40	100,0	2.487	2.316	4.803	2.397	96,4	2.193	94,7	4.590	95,6	759	755	1.514	135	17,8	181	24,0	316	20,9
3	Pangarengan	PANGARENGAN	19	19	100,0	19	100,0	254	256	510	254	100,0	256	100,0	510	100,0	178	150	328	89	50,0	91	60,7	180	54,9
4	Sampang	KAMONING	47	0	0,0	47	100,0	5.991	4.339	10.330	5.730	95,6	4.151	95,7	9.881	95,7	287	207	494	287	100,0	207	100,0	494	100,0
5	0	BANYUANYAR	38	0	0,0	38	100,0	3.908	3.751	7.659	8.313	212,7	8.278	220,7	16.591	216,6	524	311	835	189	36,1	147	47,3	336	40,2
6	0	MANDANGIN	12	0	0,0	12	100,0	421	532	953	399	94,8	511	96,1	910	95,5	132	111	243	132	100,0	111	100,0	243	100,0
7	Camplong	CAMPLONG	32	3	9,4	32	100,0	2.601	2.287	4.888	2.601	100,0	2.287	100,0	4.888	100,0	172	117	289	172	100,0	117	100,0	289	100,0
8	0	TANJUNG	32	32	100,0	32	100,0	2.306	2.188	4.494	2.190	95,0	2.078	95,0	4.268	95,0	109	103	212	12	11,0	16	15,5	28	13,2
9	Omben	OMBEN	48	48	100,0	48	100,0	215	685	900	215	100,0	685	100,0	900	100,0	117	302	419	117	100,0	302	100,0	419	100,0
10	0	JRENGOAN	34	0	0,0	34	100,0	1.740	1.549	3.289	1.707	98,1	1.470	94,9	3.177	96,6	212	245	457	59	27,8	53	21,6	112	24,5
11	Kedungdung	KEDUNGUNG	53	5	9,4	53	100,0	1.198	1.369	2.567	200	16,7	395	28,9	595	23,2	115	145	260	115	100,0	145	100,0	260	100,0
12	0	BANJAR	63	6	9,5	63	100,0	4.677	4.393	9.070	3.200	60,0	2.451	55,8	5.651	62,3	211	121	332	90	42,7	56	46,3	146	44,0
13	Jrengik	JRENGIK	44	0	0,0	44	100,0	1.985	1.834	3.819	1.809	91,1	1.708	93,1	3.517	92,1	673	781	1.454	434	64,5	591	75,7	1.025	70,5
14	Tambelangan	TAMBELANGAN	54	0	0,0	54	100,0	2.723	2.141	4.864	432		335	15,6	767	15,8	50	47	97	20	40,0	24	51,1	44	45,4
15	Banyuates	BANYUATES	47	0	0,0	47	100,0	2.425	2.301	4.726	582	24,0	506	22,0	1.088	23,0	232	182	414	199	85,8	167	91,8	366	88,4
16	0	BRINGKONING	49	32	65,3	49	100,0	1.197	1.398	2.595	1.166	97,4	1.328	95,0	2.494	96,1	152	160	312	152	100,0	160	100,0	312	100,0
17	Robatal	ROBATAL	64	5	7,8	64	100,0	1.621	1.653	3.274	211	13,0	286	17,3	497	15,2	211	286	497	211	497,0	286	100,0	497	100,0
18	Karangpenang	KARANG PENANG	99	50	50,5	99	100,0	2.765	2.752	5.517	1.786	64,6	1.786	64,9	3.572	64,7	345	214	559	245	71,0	198	92,5	443	79,2
19	Ketapang	KETAPANG	64	0	0,0	64	100,0	3.400	3.210	6.610	47	1,4	49	1,5	96	1,5	47	49	96	47	100,0	49	100,0	96	100,0
20	0	BUNTEN BARAT	51	24	47,1	51	100,0	441	499	940	103	23,4	140	28,1	243	25,9	135	170	305	55	40,7	75	44,1	130	42,6
21	Sokobanah	BATULENGIR	60	0	0,0	60	100,0	3.364	3.217	6.581	489	14,5	471	14,6	960	14,6	475	450	925	489	102,9	471	104,7	960	103,8
22	0	TAMBERU BARAT	33	33	100,0	33	100,0	1.804	1.715	3.519	417	23,1	801	46,7	1.218	34,6	102	98	200	57	55,9	48	49,0	105	52,5
JUMLAH (KAB/ KOTA)			1.024	257	25,1	1.024	100,0	48.136	44.958	93.094	34.857	72,4	32.735	72,8	67.592	72,6	5.368	5.105	10.473	3.436	64,0	3.596	70,4	7.032	67,1

Sumber: Bidang P2P

TABEL 52

**PELAYANAN KESEHATAN USIA PRODUKTIF MENURUT JENIS KELAMIN, KECAMATAN, DAN PUSKESMAS
KABUPATEN SAMPANG
TAHUN 2023**

NO	KECAMATAN	PUSKESMAS	PENDUDUK USIA 15-59 TAHUN														
			JUMLAH			MENDAPAT PELAYANAN SKRINING KESEHATAN SESUAI STANDAR						BERISIKO					
						LAKI-LAKI		PEREMPUAN		LAKI-LAKI + PEREMPUAN		LAKI-LAKI		PEREMPUAN		LAKI-LAKI + PEREMPUAN	
			LAKI-LAKI	PEREMPUAN	LAKI-LAKI + PEREMPUAN	JUMLAH	%	JUMLAH	%	JUMLAH	%	JUMLAH	%	JUMLAH	%	JUMLAH	%
1	2	3	4	5	6	7	8	9	10	11	12	13	14	15	16	17	18
1	Sreseh	SRESEH	10.042	10.638	20.680	8.271	82,4	9.153	86,0	17.424	84,3	4.600	55,6	3.500	38,2	8.100	46,5
2	Torjun	TORJUN	12.734	13.489	26.223	11.861	93,1	13.633	101,1	25.494	97,2	5.320	44,9	12.269	90,0	17.589	69,0
3	Pangarengan	PANGARENGAN	7.413	7.852	15.265	5.674	76,5	8.843	112,6	14.517	95,1	1.702	30,0	2.652	30,0	4.354	30,0
4	Sampang	KAMONING	18.919	20.041	38.960	13.033	68,9	15.427	77,0	28.460	73,0	1.899	14,6	1.345	8,7	3.244	11,4
5	0	BANYUYANYAR	15.730	16.663	32.393	14.889	94,7	14.684	88,1	29.573	91,3	1.606	10,8	1.599	10,9	3.205	10,8
6	0	MANDANGIN	17.816	18.873	36.689	6.610	37,1	7.668	40,6	14.278	38,9	1.765	26,7	1.532	20,0	3.297	23,1
7	Camplong	CAMPLONG	12.501	13.242	25.743	15.569	124,5	17.549	132,5	33.118	128,6	1.765	11,3	1.432	8,2	3.197	9,7
8	0	TANJUNG	17.452	18.487	35.939	10.233	58,6	11.053	59,8	21.286	59,2	3.337	32,6	3.532	32,0	6.869	32,3
9	Omben	OMBEN	9.644	10.215	19.859	17.157	177,9	18.686	182,9	35.843	180,5	2.148	12,5	2.852	15,3	5.000	13,9
10	0	JRENGOAN	13.790	14.608	28.398	5.390	39,1	7.187	49,2	12.577	44,3	1.678	31,1	1.111	15,5	2.789	22,2
11	Kedungdung	KEDUNGDUNG	16.611	17.596	34.207	13.790	83,0	14.603	83,0	28.393	83,0	6.265	45,4	6.812	46,6	13.077	46,1
12	0	BANJAR	11.110	11.769	22.879	12.565	113,1	16.088	136,7	28.653	125,2	1.160	9,2	1.270	7,9	2.430	8,5
13	Jrengik	JRENGIK	16.986	17.993	34.979	10.549	62,1	1.766	9,8	12.315	35,2	2.280	21,6	827	46,8	3.107	25,2
14	Tambelangan	TAMBELANGAN	13.143	13.922	27.065	11.940	90,8	16.861	121,1	28.801	106,4	1.200	10,1	5.200	30,8	6.400	22,2
15	Banyuates	BANYUATES	12.928	13.694	26.622	11.051	85,5	13.562	99,0	24.613	92,5	4.567	41,3	5.480	40,4	10.047	40,8
16	0	BRINGKONING	18.620	19.724	38.344	6.080	32,7	8.080	41,0	14.160	36,9	2.321	0,0	3.245	40,2	5.566	39,3
17	Robatal	ROBATAL	23.386	24.773	48.159	19.191	82,1	17.281	69,8	36.472	75,7	2.111	11,0	4.543	26,3	6.654	18,2
18	Karangpenang	KARANG PENANG	17.470	18.506	35.976	18.647	106,7	18.106	97,8	36.753	102,2	2.311	12,4	3.432	19,0	5.743	15,6
19	Ketapang	KETAPANG	13.503	14.304	27.807	14.407	106,7	17.572	122,8	31.979	115,0	2.111	14,7	2.456	14,0	4.567	14,3
20	0	BUNTEN BARAT	12.845	13.606	26.451	1.014	7,9	1.404	10,3	2.418	9,1	1.230	121,3	449	32,0	1.679	69,4
21	Sokobanah	BATULENGIR	9.720	10.296	20.016	11.358	116,9	12.030	116,8	23.388	116,8	5.271	46,4	5.588	46,5	10.859	46,4
22	0	TAMBERU BARAT	5.707	6.045	11.752	8.463	148,3	9.648	159,6	18.111	154,1	2.145	25,3	5.643	58,5	7.788	43,0
JUMLAH (KAB/KOTA)			308.070	326.336	634.406	247.742	80,4	270.884	83,0	518.626	81,7	58.792	23,7	76.769	28,3	135.561	26,1

Sumber: Bidang P2P

TABEL 53

**CALON PENGANTIN (CATIN) MENDAPATKAN LAYANAN KESEHATAN MENURUT JENIS KELAMIN, KECAMATAN, DAN PUSKESMAS
KABUPATEN SAMPANG
TAHUN 2023**

NO	KECAMATAN	PUSKESMAS	JUMLAH CATIN TERDAFTAR DI KUA ATAU LEMBAGA AGAMA LAINNYA			CATIN MENDAPATKAN LAYANAN KESEHATAN						CATIN PEREMPUAN ANEMIA		CATIN PEREMPUAN GIZI KURANG	
			LAKI-LAKI	PEREMPUAN	LAKI-LAKI + PEREMPUAN	LAKI-LAKI		PEREMPUAN		LAKI-LAKI + PEREMPUAN		JUMLAH	%	JUMLAH	%
						JUMLAH	%	JUMLAH	%	JUMLAH	%				
1	2	3	4	5	6	7	8	9	10	11	12	15	16	15	16
1	Sreseh	SRESEH	140	140	280	80	57,1	142	101,4	222	79,3	10	7,0	14	9,9
2	Torjun	TORJUN	350	350	700	214	61,1	377	107,7	591	84,4	20	5,3	30	8,0
3	Pangarengan	PANGARENGAN	156	156	312	29	18,6	31	19,9	60	19,2	12	38,7	20	64,5
4	Sampang	KAMONING	357	357	714	348	97,5	348	97,5	696	97,5	10	2,9	15	4,3
5	0	BANYUANYAR	335	335	670	240	71,6	270	80,6	510	76,1	22	8,1	24	8,9
6	0	MANDANGIN	52	52	104	13	25,0	18	34,6	31	29,8	8	44,4	5	27,8
7	Camplong	CAMPLONG	236	236	472	37	15,7	276	116,9	313	66,3	5	1,8	10	3,6
8	0	TANJUNG	322	322	644	113	35,1	149	46,3	262	40,7	16	10,7	23	15,4
9	Omben	OMBEN	131	131	262	64	48,9	102	77,9	166	63,4	15	14,7	25	24,5
10	0	JRENGOAN	90	90	180	19	21,1	19	21,1	38	21,1	9	47,4	10	52,6
11	Kedungdung	KEDUNGUNG	334	334	668	174	52,1	311	93,1	485	72,6	20	6,4	35	11,3
12	0	BANJAR	104	104	208	84	80,8	98	94,2	182	87,5	9	9,2	13	13,3
13	Jrengik	JRENGIK	82	82	164	26	31,7	55	67,1	81	49,4	19	34,5	23	41,8
14	Tambelangan	TAMBELANGAN	302	302	604	100	33,1	154	51,0	254	42,1	8	5,2	0	0,0
15	Banyuates	BANYUATES	96	96	192	96	100,0	96	100,0	192	100,0	1	1,0	0	0,0
16	0	BRINGKONING	161	161	322	43	26,7	135	83,9	178	55,3	13	9,6	0	0,0
17	Robatal	ROBATAL	255	255	510	110	43,1	231	90,6	341	66,9	22	9,5	23	10,0
18	Karangpenang	KARANG PENANG	609	609	1.218	609	100,0	609	100,0	1.218	100,0	20	3,3	22	3,6
19	Ketapang	KETAPANG	569	569	1.138	535	94,0	576	101,2	1.111	97,6	25	4,3	41	7,1
20	0	BUNTEN BARAT	204	204	408	0	0,0	119	58,3	119	29,2	23	19,3	0	0,0
21	Sokobanah	BATULENGIR	268	268	536	102	38,1	137	51,1	239	44,6	17	12,4	24	17,5
22	0	TAMBERU BARAT	224	224	448	82	36,6	151	67,4	233	52,0	17	11,3	14	9,3
JUMLAH (KAB/KOTA)			5.377	5.377	10.754	3.118	58,0	4.404	81,9	7.522	69,9	321	7,3	371	8,4

Sumber: Bidang P2P

TABEL 54

**CAKUPAN PELAYANAN KESEHATAN USIA LANJUT MENURUT JENIS KELAMIN, KECAMATAN, DAN PUSKESMAS
KABUPATEN SAMPANG
TAHUN 2023**

NO	KECAMATAN	PUSKESMAS	USIA LANJUT (60TAHUN+)								
			JUMLAH			MENDAPAT SKRINING KESEHATAN SESUAI STANDAR					
			L	P	L+P	L	%	P	%	L+P	%
1	2	3	4	5	6	7	8	9	10	11	12
1	Sreseh	SRESEH	1837	2281	4.118	1.676	91,2	2.065	90,5	3.741	90,8
2	Torjun	TORJUN	2329	2892	5.221	2.300	98,8	2.822	97,6	5.122	98,1
3	Pangarengan	PANGARENGAN	1356	1684	3.040	1.150	84,8	1.398	83,0	2.548	83,8
4	Sampang	KAMONING	3461	4297	7.758	3.216	92,9	4.005	93,2	7.221	93,1
5	0	BANYUANYAR	2877	3573	6.450	2.590	90,0	3.298	92,3	5.888	91,3
6	0	MANDANGIN	3.259	4047	7.306	877	26,9	1.169	28,9	2.046	28,0
7	Camplong	CAMPLONG	2287	2840	5.127	2.888	126,3	2.445	86,1	5.333	104,0
8	0	TANJUNG	3193	3964	7.157	1.993	62,4	1.590	40,1	3.583	50,1
9	Omben	OMBEN	1764	2190	3.954	2.780	157,6	1.985	90,6	4.765	120,5
10	0	JRENGOAN	2523	3132	5.655	1.567	62,1	1.893	60,4	3.460	61,2
11	Kedungdung	KEDUNGDUNG	3039	3773	6.812	2.123	69,9	1.318	34,9	3.441	50,5
12	0	BANJAR	2032	2524	4.556	2.730	134,4	2.310	91,5	5.040	110,6
13	Jrengik	JRENGIK	3107	3858	6.965	1.879	60,5	1.488	38,6	3.367	48,3
14	Tambelangan	TAMBELANGAN	2404	2985	5.389	2.800	116,5	2.601	87,1	5.401	100,2
15	Banyuates	BANYUATES	2365	2936	5.301	2.194	92,8	2.599	88,5	4.793	90,4
16	0	BRINGKONING	3406	4229	7.635	2.210	64,9	1.902	45,0	4.112	53,9
17	Robatal	ROBATAL	4278	5312	9.590	3.187	74,5	4.190	78,9	7.377	76,9
18	Karangpenang	KARANG PENANG	3196	3968	7.164	3.389	106,0	3.583	90,3	6.972	97,3
19	Ketapang	KETAPANG	2470	3067	5.537	2.903	117,5	2.740	89,3	5.643	101,9
20	0	BUNTEN BARAT	2350	2918	5.268	2.183	92,9	2.601	89,1	4.784	90,8
21	Sokobanah	BATULENGIR	1778	2208	3.986	2.094	117,8	1.982	89,8	4.076	102,3
22	0	TAMBERU BARAT	1043	1299	2.342	1.576	151,1	1.124	86,5	2.700	115,3
JUMLAH (KAB/KOTA)			56.354	69.977	126.331	50.305	89,3	51.108	73,0	101.413	80,3

Sumber: Bidang P2P

TABEL 55

**PUSKESMAS YANG MELAKSANAKAN KEGIATAN PELAYANAN KESEHATAN KELUARGA
KABUPATEN SAMPANG
TAHUN 2023**

NO	KECAMATAN	PUSKESMAS	PUSKESMAS									
			MELAKSANAKAN KELAS IBU HAMIL	MELAKSANAKAN ORIENTASI P4K	MELAKSANAKAN KELAS IBU BALITA	MELAKSANAKAN KELAS SDIDTK	MELAKSANAKAN MTBS	MELAKSANAKAN KEGIATAN KESEHATAN REMAJA	MELAKSANAKAN PENJARINGAN KESEHATAN KELAS 1	MELAKSANAKAN PENJARINGAN KESEHATAN KELAS 7	MELAKSANAKAN PENJARINGAN KESEHATAN KELAS 10	MELAKSANAKAN PENJARINGAN KESEHATAN KELAS 1, 7, 10
1	2	3	4	5	6	7	8	9	10	11	12	13
1	Sreseh	SRESEH	v	v	v	v	v					
2	Torjun	TORJUN	v	v	v	v	v					
3	Pangarengan	PANGARENGAN	v	v	v	v	v					
4	Sampang	KAMONING	v	v	v	v	v					
5	0	BANYUANYAR	v	v	v	v	v					
6	0	MANDANGIN	v	v	v	v	v					
7	Camplong	CAMPLONG	v	v	v	v	v					
8	0	TANJUNG	v	v	v	v	v					
9	Omben	OMBEN	v	v	v	v	v					
10	0	JRENGOAN	v	v	v	v	v	v	v	v	v	V
11	Kedungdung	KEDUNGUNG	v	v	v	v	v	v	v	v	v	V
12	0	BANJAR	v	v	v	v	v	v	v	v	v	V
13	Jrengik	JRENGIK	v	v	v	v	v	v	v	v	v	V
14	Tambelangan	TAMBELANGAN	v	v	v	v	v					
15	Banyuates	BANYUATES	v	v	v	v	v	v	v	v	v	V
16	0	BRINGKONING	v	v	v	v	v	0	v	v	v	V
17	Robatal	ROBATAL	v	v	v	v	v					
18	Karangpenang	KARANG PENANG	v	v	v	v	v					
19	Ketapang	KETAPANG	v	v	v	v	v					
20	0	BUNTEN BARAT	v	v	v	v	v					
21	Sokobanah	BATULENGIR	v	v	v	v	v					
22	0	TAMBERU BARAT	v	v	v	v	v					
JUMLAH (KAB/KOTA)			22	22	22	22	22	5	6	6	6	6
PERSENTASE			100,0	100,0	100,0	100,0	100,0	22,7	27,3	27,3	27,3	27,3

Sumber: Bidang Kesmas
catatan: diisi dengan tanda "v"

TABEL 56

**JUMLAH TERDUGA TUBERKULOSIS, KASUS TUBERKULOSIS, KASUS TUBERKULOSIS ANAK,
MENURUT JENIS KELAMIN, KECAMATAN, DAN PUSKESMAS
KABUPATEN SAMPANG
TAHUN 2023**

NO	KECAMATAN	PUSKESMAS	JUMLAH TERDUGA TUBERKULOSIS YANG MENDAPATKAN PELAYANAN SESUAI STANDAR	JUMLAH SEMUA KASUS TUBERKULOSIS					KASUS TUBERKULOSIS ANAK 0-14 TAHUN
				LAKI-LAKI		PEREMPUAN		LAKI-LAKI + PEREMPUAN	
				JUMLAH	%	JUMLAH	%		
1	2	3	4	5	6	7	8	9	10
1	Sreseh	SRESEH	282	24	45,3	29	54,7	53	2
2	Torjun	TORJUN	244	15	44,1	19	55,9	34	0
3	Pangarengan	PANGARENGAN	233	10	52,6	9	47,4	19	0
4	Sampang	KAMONING	1.951	25	54,3	21	45,7	46	2
5	0	BANYUANYAR	545	46	63,0	27	37,0	73	4
6	0	MANDANGIN	224	22	41,5	31	58,5	53	3
7	Camplong	CAMPLONG	605	18	40,9	26	59,1	44	3
8	0	TANJUNG	594	23	62,2	14	37,8	37	0
9	Omben	OMBEN	669	33	44,6	41	55,4	74	2
10	0	JRENGOAN	247	12	46,2	14	53,8	26	1
11	Kedungdung	KEDUNGUNG	518	31	75,6	10	24,4	41	0
12	0	BANJAR	537	17	53,1	15	46,9	32	0
13	Jrengik	JRENGIK	480	24	41,4	34	58,6	58	1
14	Tambelangan	TAMBELANGAN	402	31	67,4	15	32,6	46	1
15	Banyuates	BANYUATES	250	25	55,6	20	44,4	45	1
16	0	BRINGKONING	333	20	41,7	28	58,3	48	2
17	Robatal	ROBATAL	476	25	58,1	18	41,9	43	0
18	Karangpenang	KARANG PENANG	452	25	54,3	21	45,7	46	2
19	Ketapang	KETAPANG	349	33	57,9	24	42,1	57	0
20	0	BUNTEN BARAT	282	15	68,2	7	31,8	22	1
21	Sokobanah	BATULENGIR	248	33	61,1	21	38,9	54	0
22	0	TAMBERU BARAT	296	17	65,4	9	34,6	26	2
23	RS	RSMZ	1.788	355	60,0	237	40,0	592	123
24	0	RSDK	170	28	70,0	12	30,0	40	6
25	0	NINDHITA	5	2	50,0	2	50,0	4	0
JUMLAH (KAB/KOTA)			12.180	909	56,4	704	43,6	1.613	156
JUMLAH TERDUGA TUBERKULOSIS			8.851						
% ORANG TERDUGA TUBERKULOSIS (TBC) MENDAPATKAN PELAYANAN TUBERKULOSIS SESUAI STANDAR						137,6			
PERKIRAAN INSIDEN TUBERKULOSIS (DALAM ABSOLUT)								1.821	
CAKUPAN PENEMUAN KASUS TUBERKULOSIS (%)								88,6	
CAKUPAN PENEMUAN KASUS TUBERKULOSIS ANAK (%)								103,2	

Sumber: Bidang P2P

Keterangan: Jumlah pasien adalah seluruh pasien tuberkulosis yang ada di wilayah kerja puskesmas tersebut termasuk pasien yang ditemukan di RS, BBKPM/BPKPM/BP4, Lembaga Pemasarakatan, Rumah Tahanan, Dokter Praktek Mandiri, Klinik dll

TABEL 57

**ANGKA KESEMBUHAN DAN PENGOBATAN LENGKAP SERTA KEBERHASILAN PENGOBATAN TUBERKULOSIS MENURUT JENIS KELAMIN, KECAMATAN, DAN PUSKESMAS
KABUPATEN SAMPANG
TAHUN 2023**

NO	KECAMATAN	PUSKESMAS	JUMLAH KASUS TUBERKULOSIS PARU TERKONFIRMASI BAKTERIOLOGIS YANG DITEMUKAN DAN DIOBATI ¹⁾			JUMLAH SEMUA KASUS TUBERKULOSIS YANG DITEMUKAN DAN DIOBATI ¹⁾			ANGKA KESEMBUHAN (CURE RATE) TUBERKULOSIS PARU TERKONFIRMASI BAKTERIOLOGIS						ANGKA PENGOBATAN LENGKAP (COMPLETE RATE) SEMUA KASUS TUBERKULOSIS						ANGKA KEBERHASILAN PENGOBATAN (SUCCESS RATE/SR) SEMUA KASUS TUBERKULOSIS						JUMLAH KEMATIAN SELAMA PENGOBATAN TUBERKULOSIS	
			L	P	L + P	L	P	L + P	LAKI-LAKI		PEREMPUAN		LAKI-LAKI + PEREMPUAN		LAKI-LAKI		PEREMPUAN		LAKI-LAKI + PEREMPUAN		LAKI-LAKI		PEREMPUAN		LAKI-LAKI + PEREMPUAN		JUMLAH	%
									JUMLAH	%	JUMLAH	%	JUMLAH	%	JUMLAH	%	JUMLAH	%	JUMLAH	%	JUMLAH	%	JUMLAH	%	JUMLAH	%		
1	2	3	4	5	6	7	8	9	10	11	12	13	14	15	16	17	18	19	20	21	22	23	24	25	26	27	28	29
1	Sreseh	SRESEH	18	21	39	25	29	54	0	0,0	0	0,0	0	0,0	19	76,0	26	89,7	45	83,3	19	76,0	26	89,7	45	83,3	3	5,6
2	Torjun	TORJUN	21	24	45	36	28	64	14	66,7	19	79,2	33	73,3	17	47,2	6	21,4	23	35,9	31	86,1	25	89,3	56	87,5	0	0,0
3	Pangarengan	PANGARENGAN	14	16	30	16	22	38	2	14,3	2	12,5	4	13,3	12	75,0	20	90,9	32	84,2	14	87,5	22	100,0	36	94,7	1	2,6
4	Sampang	KAMONING	31	30	61	52	52	104	28	90,3	28	93,3	56	91,8	19	36,5	19	36,5	38	36,5	47	90,4	47	90,4	94	90,4	2	1,9
5	0	BANYUANYAR	18	15	33	29	28	57	11	61,1	13	86,7	24	72,7	13	44,8	12	42,9	25	43,9	24	82,8	25	89,3	49	86,0	5	8,8
6	0	MANDANGIN	16	10	26	18	20	38	0	0,0	0	0,0	0	0,0	17	94,4	18	90,0	35	92,1	17	94,4	18	90,0	35	92,1	1	2,6
7	Camplong	CAMPLONG	37	25	62	54	43	97	29	78,4	18	72,0	47	75,8	17	31,5	15	34,9	32	33,0	46	85,2	33	76,7	79	81,4	7	7,2
8	0	TANJUNG	26	10	36	31	15	46	22	84,6	8	80,0	30	83,3	5	16,1	5	33,3	10	21,7	27	87,1	13	86,7	40	87,0	2	4,3
9	Omben	OMBEN	26	25	51	41	38	79	14	53,8	15	60,0	29	56,9	20	48,8	21	55,3	41	51,9	34	82,9	36	94,7	70	88,6	4	5,1
10	0	JRENGOAN	15	14	29	17	16	33	13	86,7	11	78,6	24	82,8	1	5,9	2	12,5	3	9,1	14	82,4	13	81,3	27	81,8	6	18,2
11	Kedungdung	KEDUNGUNG	22	10	32	29	24	53	18	81,8	9	90,0	27	84,4	8	27,6	14	58,3	22	41,5	26	89,7	23	95,8	49	92,5	4	7,5
12	0	BANJAR	23	8	31	35	18	53	12	52,2	5	62,5	17	54,8	17	48,6	9	50,0	26	49,1	29	82,9	14	77,8	43	81,1	5	9,4
13	Jrengik	JRENGIK	35	25	60	42	35	77	33	94,3	21	84,0	54	90,0	7	16,7	10	28,6	17	22,1	40	95,2	31	88,6	71	92,2	6	7,8
14	Tambelangan	TAMBELANGAN	38	12	50	54	24	78	17	44,7	5	41,7	22	44,0	28	51,9	17	70,8	45	57,7	45	83,3	22	91,7	67	85,9	6	7,7
15	Banyuates	BANYUATES	20	12	32	39	21	60	16	80,0	7	58,3	23	71,9	18	46,2	12	57,1	30	50,0	34	87,2	19	90,5	53	88,3	4	6,7
16	0	BRINGKONING	31	13	44	37	20	57	26	83,9	11	84,6	37	84,1	6	16,2	8	40,0	14	24,6	32	86,5	19	95,0	51	89,5	4	7,0
17	Robatal	ROBATAL	18	17	35	24	26	50	15	83,3	15	88,2	30	85,7	9	37,5	10	38,5	19	38,0	24	100,0	25	96,2	49	98,0	1	2,0
18	Karangpenang	KARANG PENANG	27	18	45	53	42	95	7	25,9	6	33,3	13	28,9	45	84,9	36	85,7	81	85,3	52	98,1	42	100,0	94	98,9	1	1,1
19	Ketapang	KETAPANG	26	25	51	38	27	65	20	76,9	14	56,0	34	66,7	13	34,2	9	33,3	22	33,8	33	86,8	23	85,2	56	86,2	2	3,1
20	0	BUNTEN BARAT	18	5	23	22	9	31	13	72,2	5	100,0	18	78,3	6	27,3	2	22,2	8	25,8	19	86,4	7	77,8	26	83,9	2	6,5
21	Sokobanah	BATULENGIR	18	20	38	22	26	48	13	72,2	11	55,0	24	63,2	6	27,3	11	42,3	17	35,4	19	86,4	22	84,6	41	85,4	5	10,4
22	0	TAMBERU BARAT	21	10	31	27	14	41	7	33,3	7	70,0	14	45,2	13	48,1	5	35,7	18	43,9	20	74,1	12	85,7	32	78,0	7	17,1
23	RS	RSMZ	0	0	0	1	1	2	0	#DIV/0!	0	#DIV/0!	0	#DIV/0!	0	0,0	0	0,0	0	0,0	0	0,0	0	0,0	0	0,0	0	0,0
JUMLAH (KAB/KOTA)			519	365	884	742	578	1.320	330	63,6	230	63,0	560	63,3	316	42,6	287	49,7	603	45,7	646	87,1	517	89,4	1.163	88,1	78	5,9

Sumber: Bidang P2P

Keterangan:

*) Kasus Tuberkulosis ditemukan dan diobati berdasarkan kohort yang sama dari kasus penemuan kasus yang dinilai kesembuhan dan pengobatan lengkap

Jumlah pasien adalah seluruh pasien Tuberkulosis yang ada di wilayah kerja puskesmas tersebut termasuk pasien yang ditemukan di RS, BBKPM/BKPM/BBP4, Lembaga Pemasyarakatan,

Rumah Tahanan, Dokter Praktek Mandiri, Klinik dll

**KABUPATEN SAMPANG
TAHUN 2023**

NO	KECAMATAN	PUSKESMAS	JUMLAH BALITA	BALITA BATUK ATAU KESUKARAN BERNAPAS			PERKIRAAN PNEUMONIA BALITA	REALISASI PENEMUAN PENDERITA PNEUMONIA PADA BALITA								BATUK BUKAN PNEUMONIA			
				JUMLAH KUNJUNGAN	DIBERIKAN TATALAKSANA STANDAR (DIHITUNG NAPAS / LIHAT TDDK*)	PERSENTASE YANG DIBERIKAN TATALAKSANA STANDAR		PNEUMONIA		PNEUMONIA BERAT		JUMLAH			%	L	P	L + P	
								L	P	L	P	L	P	L + P					
1	2	3	4	5	6	7	8	9	10	11	12	13	14	15	16	17	18	19	
1	Sreseh	SRESEH	2.514	701	643	91,7	112	8	0	0	0	8	0	8	7,1	348	345	693	
2	Torjun	TORJUN	3.186	387	43	11,1	142	4	4	1	1	5	5	10	7,0	214	163	377	
3	Pangarengan	PANGARENGAN	1.856	136	99	72,8	83	5	5	0	0	5	5	10	12,0	67	59	126	
4	Sampang	KAMONING	4.737	89	82	92,1	211	0	0	0	0	0	0	0	0,0	46	43	89	
5	0	BANYUANYAR	3.938	797	797	100,0	175	1	3	0	0	1	3	4	2,3	426	367	793	
6	0	MANDANGIN	1.429	79	79	100,0	64	15	9	0	0	15	9	24	37,5	21	34	55	
7	Camplong	CAMPLONG	4.461	545	423	77,6	199	25	42	0	0	25	42	67	33,7	260	218	478	
8	0	TANJUNG	3.130	1.144	1.112	97,2	139	3	2	0	0	3	2	5	3,6	565	574	1.139	
9	Omben	OMBEN	4.370	665	581	87,4	194	5	7	0	0	5	7	12	6,2	354	299	653	
10	0	JRENGOAN	2.414	614	368	59,9	107	7	2	0	0	7	2	9	8,4	323	282	605	
11	Kedungdung	KEDUNGUNG	3.453	762	762	100,0	154	86	54	0	0	86	54	140	90,9	320	302	622	
12	0	BANJAR	4.159	357	292	81,8	185	8	1	0	0	8	1	9	4,9	162	186	348	
13	Jrengik	JRENGIK	2.782	1.089	1.008	92,6	124	3	4	0	0	3	4	7	5,6	655	427	1.082	
14	Tambelangan	TAMBELANGAN	4.253	582	570	97,9	189	15	5	1	1	16	6	22	11,6	301	259	560	
15	Banyuates	BANYUATES	3.290	290	143	49,3	146	6	6	2	0	8	6	14	9,6	133	143	276	
16	0	BRINGKONING	3.236	1.156	851	73,6	144	87	45	0	0	87	45	132	91,7	531	493	1.024	
17	Robatal	ROBATAL	4.662	1.261	604	47,9	207	37	48	3	13	40	61	101	48,8	609	551	1.160	
18	Karangpenang	KARANG PENANG	5.855	1.732	933	53,9	261	6	7	0	0	6	7	13	5,0	850	869	1.719	
19	Ketapang	KETAPANG	4.374	503	497	98,8	195	11	11	0	1	11	12	23	11,8	253	227	480	
20	0	BUNTEN BARAT	3.381	896	684	76,3	150	7	4	0	0	7	4	11	7,3	443	442	885	
21	Sokobanah	BATULENGIR	3.213	190	81	42,6	143	0	0	0	0	0	0	0	0,0	95	95	190	
22	0	TAMBERU BARAT	2.434	438	436	99,5	108	4	1	0	0	4	1	5	4,6	222	211	433	
JUMLAH (KAB/KOTA)			77.127	14.413	11.088	76,9	3.432	343	260	7	16	350	276	626	18,2	7.198	6.589	13.787	
Prevalensi pneumonia pada balita (%)			4,45																
Jumlah Puskesmas yang melakukan tatalaksana Standar minimal 60%																			
Persentase Puskesmas yang melakukan tatalaksana standar minimal 60%																			
						72,7%													

Sumber: Bidang P2P

Keterangan:

* TDDK = tarikan dinding dada ke dalam

Jumlah kasus adalah seluruh kasus yang ada di wilayah kerja puskesmas tersebut termasuk kasus yang ditemukan di RS

Persentase perkiraan kasus pneumonia pada balita berbeda untuk setiap provinsi, sesuai hasil risikesdas

TABEL 59

**JUMLAH KASUS HIV MENURUT JENIS KELAMIN DAN KELOMPOK UMUR
KABUPATEN SAMPANG
TAHUN 2023**

NO	KELOMPOK UMUR	KASUS H I V			PROPORSI KELOMPOK UMUR
		L	P	L+P	
1	2	3	4	5	6
1	≤ 4 TAHUN	2		2	4,0
2	5 - 14 TAHUN	1	1	2	4,0
3	15 - 19 TAHUN	2		2	4,0
4	20 - 24 TAHUN	4	10	14	28,0
5	25 - 49 TAHUN	21	9	30	60,0
6	≥ 50 TAHUN			0	0,0
JUMLAH (KAB/KOTA)		30	20	50	
PROPORSI JENIS KELAMIN		60,0	40,0		
Jumlah estimasi orang dengan risiko terinfeksi HIV					18610
Jumlah orang dengan risiko terinfeksi HIV yang mendapatkan pelayanan sesuai standar					18610
Persentase orang dengan risiko terinfeksi HIV mendapatkan pelayanan deteksi dini					100,0

Sumber: Bidang P2P

Keterangan: Jumlah kasus adalah seluruh kasus baru yang ada di wilayah kerja puskesmas tersebut termasuk kasus yang ditemukan di RS

TABEL 60

**PRESENTASE ODHIV BARU MENDAPATKAN PENGOBATAN MENURUT KECAMATAN DAN PUSKESMAS
KABUPATEN SAMPANG
TAHUN 2023**

NO	KECAMATAN	PUSKESMAS	ODHIV BARU DITEMUKAN	ODHIV BARU DITEMUKAN DAN MENDAPAT PENGOBATAN ARV	PERSENTASE ODHIV BARU MENDAPAT PENGOBATAN ARV
1	2	3	4	5	6
1	Sreseh	SRESEH	1	1	100
2	Torjun	TORJUN	1	1	100
3	Pangarengan	PANGARENGAN	0	0	
4	Sampang	KAMONING	3	3	100
5	0	BANYUANYAR	0	0	
6	0	MANDANGIN	0	0	
7	Camplong	CAMPLONG	0	0	
8	0	TANJUNG	3	2	67
9	Omben	OMBEN	2	1	50
10	0	JRENGOAN	1	1	
11	Kedungdung	KEDUNGUNG	3	3	100
12	0	BANJAR	2	2	100
13	Jrengik	JRENGIK	0	0	
14	Tambelangan	TAMBELANGAN	5	5	100
15	Banyuates	BANYUATES	2	2	100
16	0	BRINGKONING	1	1	
17	Robatal	ROBATAL	5	5	100
18	Karangpenang	KARANG PENANG	6	6	100
19	Ketapang	KETAPANG	3	3	100
20	0	BUNTEN BARAT	2	2	100
21	Sokobanah	BATULENGIR	6	6	100
22	0	TAMBERU BARAT	2	2	100
JUMLAH (KAB/KOTA)			48	46	1

Sumber: Bidang P2P

TABEL 61

**KASUS DIARE YANG DILAYANI MENURUT JENIS KELAMIN, KECAMATAN, DAN PUSKESMAS
KABUPATEN SAMPANG
TAHUN 2023**

NO	KECAMATAN	PUSKESMAS	JUMLAH PENDUDUK	JUMLAH TARGET PENEMUAN		DIARE									
						DILAYANI				MENDAPAT ORALIT				MENDAPAT ZINC	
				SEMUA UMUR		BALITA		SEMUA UMUR		BALITA		BALITA			
				SEMUA UMUR	BALITA	JUMLAH	%	JUMLAH	%	JUMLAH	%	JUMLAH	%	JUMLAH	%
1	2	3	4	5	6	7	8	9	10	11	12	13	14	15	16
1	Sreseh	SRESEH	33.301	899	424	652	72,5	128	30,2	652	100,0	128	100,0	128	100,0
2	Torjun	TORJUN	42.226	1.140	537	1.000	87,7	487	90,7	990	99,0	487	100,0	487	100,0
3	Pangarengan	PANGARENGAN	24.581	664	313	295	44,4	51	16,3	295	100,0	51	100,0	51	100,0
4	Sampang	KAMONING	62.740	1.694	790	670	39,6	151	19,1	670	100,0	151	100,0	151	100,0
5	0	BANYUANYAR	95.322	1.717	1.328	775	45,1	256	19,3	775	100,0	256	100,0	256	100,0
6	0	MANDANGIN	18.923	510	241	58	11,4	22	9,1	55	94,8	22	100,0	22	100,0
7	Camplong	CAMPLONG	41.454	1.119	528	564	50,4	116	22,0	564	100,0	116	100,0	116	100,0
8	0	TANJUNG	40.624	1.097	527	651	59,3	221	41,9	651	100,0	221	100,0	221	100,0
9	Omben	OMBEN	57.873	1.563	736	301	19,3	154	20,9	301	100,0	154	100,0	154	100,0
10	0	JRENGOAN	31.179	863	407	603	69,9	159	39,1	603	100,0	159	100,0	159	100,0
11	Kedungdung	KEDUNGUNG	45.730	1.235	502	636	51,5	567	112,9	636	100,0	550	97,0	550	97,0
12	0	BANJAR	35.061	1.487	577	716	48,2	252	43,7	716	100,0	252	100,0	252	100,0
13	Jrengik	JRENGIK	16.843	995	468	446	44,8	219	46,8	446	100,0	219	100,0	219	100,0
14	Tambelangan	TAMBELANGAN	56.323	1.521	717	1.203	79,1	163	22,7	1.203	100,0	163	100,0	163	100,0
15	Banyuates	BANYUATES	43.681	1.169	555	812	69,5	318	57,3	812	100,0	318	100,0	318	100,0
16	0	BRINGKONING	42.869	1.157	546	524	45,3	227	41,6	524	100,0	227	100,0	227	100,0
17	Robatal	ROBATAL	61.744	1.667	792	1.500	90,0	587	74,1	1.208	80,5	587	100,0	587	100,0
18	Karangpenang	KARANG PENANG	52.550	1.074	804	2.000	186,2	499	62,1	1.231	61,6	499	100,0	499	100,0
19	Ketapang	KETAPANG	51.200	1.493	690	508	34,0	191	27,7	508	100,0	191	100,0	191	100,0
20	0	BUNTEN BARAT	4.432	120	569	110	91,7	183	32,2	99	90,0	183	100,0	183	100,0
21	Sokobanah	BATULENGIR	42.594	1.150	542	618	53,7	94	17,3	618	100,0	94	100,0	94	100,0
22	0	TAMBERU BARAT	32.231	870	411	206	23,7	14	3,4	206	100,0	14	100,0	14	100,0
JUMLAH (KAB/KOTA)			933.481	25.204	13.004	14.848	58,9	5.059	38,9	13.763	92,7	5.042	99,7	5.042	99,7
ANGKA KESAKITAN DIARE PER 1.000 PENDUDUK						270		843							

Sumber: Bidang P2P

Ket: - Jumlah kasus adalah seluruh kasus yang ada di wilayah kerja puskesmas tersebut termasuk kasus yang ditemukan di RS
 - Persentase perkiraan jumlah kasus diare yang datang ke fasyankes besarnya sesuai dengan perkiraan daerah, namun jika tidak tersedia maka menggunakan perkiraan 10% dari perkiraan jumlah penderita untuk semua umur dan 20% untuk balita

TABEL 62

**DETEKSI DINI HEPATITIS B PADA IBU HAMIL MENURUT KECAMATAN DAN PUSKESMAS
KABUPATEN SAMPANG
TAHUN 2023**

NO	KECAMATAN	PUSKESMAS	JUMLAH IBU HAMIL	JUMLAH IBU HAMIL DIPERIKSA			% BUMIL DIPERIKSA	% BUMIL REAKTIF
				REAKTIF	NON REAKTIF	TOTAL		
1	2	3	4	5	6	7	8	9
1	Sreseh	SRESEH	536	21	533	554	103,4	4
2	Torjun	TORJUN	680	24	685	709	104,3	3
3	Pangarengan	PANGARENGAN	396	13	405	418	105,6	3
4	Sampang	KAMONING	1.011	21	920	941	93,1	2
5	0	BANYUANYAR	875	39	773	812	92,8	5
6	0	MANDANGIN	305	22	253	275	90,2	8
7	Camplong	CAMPLONG	951	47	989	1.036	108,9	5
8	0	TANJUNG	667	42	625	667	100,0	6
9	Omben	OMBEN	932	43	889	932	100,0	5
10	0	JRENGOAN	515	19	310	329	63,9	6
11	Kedungdung	KEDUNGDUNG	737	25	640	665	90,2	4
12	0	BANJAR	887	38	448	486	54,8	8
13	Jrengik	JRENGIK	573	23	619	642	112,0	4
14	Tambelangan	TAMBELANGAN	907	47	690	737	81,3	6
15	Banyuates	BANYUATES	702	15	671	686	97,7	2
16	0	BRINGKONING	691	20	564	584	84,5	3
17	Robatal	ROBATAL	995	51	49	100	10,1	51
18	Karangpenang	KARANG PENANG	1.239	34	559	593	47,9	6
19	Ketapang	KETAPANG	930	11	858	869	93,4	1
20	0	BUNTEN BARAT	721	19	315	334	46,3	6
21	Sokobanah	BATULENGIR	686	48	563	611	89,1	8
22	0	TAMBERU BARAT	519	29	666	695	133,9	4
JUMLAH (KAB/KOTA)			16.455	651	13.024	13.675	83,1	5

Sumber: Bidang P2P

TABEL 63

**JUMLAH BAYI YANG LAHIR DARI IBU REAKTIF HBsAg dan MENDAPATKAN HBIG
KABUPATEN SAMPANG
TAHUN 2023**

NO	KECAMATAN	PUSKESMAS	JUMLAH BAYI YANG LAHIR DARI IBU HBsAg Reaktif	JUMLAH BAYI YANG LAHIR DARI IBU HBsAg REAKTIF MENDAPAT HBIG					
				< 24 Jam		≥ 24 Jam		TOTAL	
				JUMLAH	%	JUMLAH	%	JUMLAH	%
1	2	3	4	5	6	7	8	9	10
1	Sreseh	SRESEH	21	21	100		0,0	21	100,0
2	Torjun	TORJUN	21	21	100		0,0	21	100,0
3	Pangarengan	PANGARENGAN	13	10	77		0,0	10	76,9
4	Sampang	KAMONING	13	13	100		0,0	13	100,0
5	0	BANYUANYAR	30	24	80		0,0	24	80,0
6	0	MANDANGIN	5	2	40	2	40,0	4	80,0
7	Camplong	CAMPLONG	26	26	100		0,0	26	100,0
8	0	TANJUNG	36	36	100		0,0	36	100,0
9	Omben	OMBEN	37	37	100		0,0	37	100,0
10	0	JRENGOAN	26	21	81		0,0	21	80,8
11	Kedungdung	KEDUNGUNG	10	10	100		0,0	10	100,0
12	0	BANJAR	28	28	100		0,0	28	100,0
13	Jrengik	JRENGIK	19	18	95	1	5,3	19	100,0
14	Tambelangan	TAMBELANGAN	27	26	96	1	3,7	27	100,0
15	Banyuates	BANYUATES	15	15	100		0,0	15	100,0
16	0	BRINGKONING	18	18	100		0,0	18	100,0
17	Robatal	ROBATAL	28	15	54	6	21,4	21	75,0
18	Karangpenang	KARANG PENANG	24	21	88		0,0	21	87,5
19	Ketapang	KETAPANG	11	11	100		0,0	11	100,0
20	0	BUNTEN BARAT	14	14	100		0,0	14	100,0
21	Sokobanah	BATULENGIR	7	6	86	1	14,3	7	100,0
22	0	TAMBERU BARAT	17	14	82	3	17,6	17	100,0
JUMLAH (KAB/KOTA)			446	407	91	14	3,1	421	94,4

Sumber: Bidang P2P

TABEL 64

**KASUS BARU KUSTA MENURUT JENIS KELAMIN, KECAMATAN, DAN PUSKESMAS
KABUPATEN SAMPANG
TAHUN 2023**

NO	KECAMATAN	PUSKESMAS	KASUS BARU								
			PAUSI BASILER (PB)/ KUSTA KERING			MULTI BASILER (MB)/ KUSTA BASAH			PB + MB		
			L	P	L+P	L	P	L+P	L	P	L+P
1	2	3	4	5	6	7	8	9	10	11	12
1	Sreseh	SRESEH			0	1	2	3	1	2	3
2	Torjun	TORJUN			0	5	1	6	5	1	6
3	Pangarengan	PANGARENGAN			0	1	2	3	1	2	3
4	Sampang	KAMONING			0	4	0	4	4	0	4
5	0	BANYUANYAR			0	2	5	7	2	5	7
6	0	MANDANGIN			0	2	0	2	2	0	2
7	Camplong	CAMPLONG			0	7	4	11	7	4	11
8	0	TANJUNG			0	4	6	10	4	6	10
9	Omben	OMBEN			0	4	4	8	4	4	8
10	0	JRENGOAN			0	12	6	18	12	6	18
11	Kedungdung	KEDUNGUNG			0	1	2	3	1	2	3
12	0	BANJAR			0	10	7	17	10	7	17
13	Jrengik	JRENGIK			0	6	4	10	6	4	10
14	Tambelangan	TAMBELANGAN		2	2	5	3	8	5	5	10
15	Banyuates	BANYUATES			0	3	3	6	3	3	6
16	0	BRINGKONING			0	8	5	13	8	5	13
17	Robatal	ROBATAL			0	7	6	13	7	6	13
18	Karangpenang	KARANG PENANG	1		1	15	8	23	16	8	24
19	Ketapang	KETAPANG			0	12	5	17	12	5	17
20	0	BUNTEN BARAT			0	6	10	16	6	10	16
21	Sokobanah	BATULENGIR	1		1	11	2	13	12	2	14
22	0	TAMBERU BARAT			0	8	9	17	8	9	17
JUMLAH (KAB/KOTA)			2	2	4	134	94	228	136	96	232
PROPORSI JENIS KELAMIN			50,0	50,0		58,8	41,2		58,6	41,4	
ANGKA PENEMUAN KASUS BARU (NCDR/NEW CASE DETECTION RATE) PER 100.000 PENDUDUK									27,4	18,3	22,7

Sumber: Bidang P2P

TABEL 65

**KASUS BARU KUSTA CACAT TINGKAT 0, CACAT TINGKAT 2, PENDERITA KUSTA ANAK<15 TAHUN,
MENURUT KECAMATAN DAN PUSKESMAS
KABUPATEN SAMPANG
TAHUN 2023**

NO	KECAMATAN	PUSKESMAS	KASUS BARU							
			PENDERITA KUSTA	CACAT TINGKAT 0		CACAT TINGKAT 2		PENDERITA KUSTA ANAK <15 TAHUN		PENDERITA KUSTA ANAK<15 TAHUN DENGAN CACAT TINGKAT 2
				JUMLAH	%	JUMLAH	%	JUMLAH	%	
1	2	3	4	5	6	7	8	9	10	11
1	Sreseh	SRESEH	3	3	100,0		0,0	1	33,3	
2	Torjun	TORJUN	6	5	83,3	1	16,7	1	16,7	
3	Pangarengan	PANGARENGAN	3	1	33,3		0,0	1	33,3	
4	Sampang	KAMONING	4	4	100,0		0,0		0,0	
5	0	BANYUANYAR	7	6	85,7		0,0	1	14,3	
6	0	MANDANGIN	2	2	100,0		0,0		0,0	
7	Camplong	CAMPLONG	11	9	81,8	1	9,1	1	9,1	
8	0	TANJUNG	10	8	80,0	2	20,0	1	10,0	
9	Omben	OMBEN	8	8	100,0		0,0		0,0	
10	0	JRENGOAN	18	13	72,2	4	22,2	4	22,2	
11	Kedungdung	KEDUNGUNG	3	0	0,0	1	33,3		0,0	
12	0	BANJAR	17	17	100,0		0,0	3	17,6	
13	Jrengik	JRENGIK	10	6	60,0	4	40,0		0,0	
14	Tambelangan	TAMBELANGAN	10	10	100,0		0,0	1	10,0	
15	Banyuates	BANYUATES	6	6	100,0		0,0		0,0	
16	0	BRINGKONING	13	13	100,0		0,0	1	7,7	
17	Robatal	ROBATAL	13	13	100,0		0,0	1	7,7	
18	Karangpenang	KARANG PENANG	24	24	100,0		0,0	1	4,2	
19	Ketapang	KETAPANG	17	17	100,0		0,0		0,0	
20	0	BUNTEN BARAT	16	16	100,0		0,0		0,0	
21	Sokobanah	BATULENGIR	14	14	100,0		0,0	4	28,6	
22	0	TAMBERU BARAT	17	10	58,8		0,0	1	5,9	
JUMLAH (KAB/KOTA)			232	205	88,4	13	5,6	22	9,5	0
ANGKA CACAT TINGKAT 2 PER 1.000.000 PENDUDUK			12,7							

Sumber: Bidang P2P

TABEL 66

**JUMLAH KASUS TERDAFTAR DAN ANGKA PREVALENSI PENYAKIT KUSTA MENURUT TIPE/JENIS, USIA, KECAMATAN, DAN PUSKESMAS
KABUPATEN SAMPANG
TAHUN 2023**

NO	KECAMATAN	PUSKESMAS	KASUS TERDAFTAR								
			PAUSI BASILER/KUSTA KERING			MULTI BASILER/KUSTA BASAH			JUMLAH		
			ANAK	DEWASA	TOTAL	ANAK	DEWASA	TOTAL	ANAK	DEWASA	TOTAL
1	2	3	4	5	6	7	8	9	10	11	12
1	Sreseh	SRESEH			0	1	2	3	1	2	3
2	Torjun	TORJUN			0	1	5	6	1	5	6
3	Pangarengan	PANGARENGAN			0	1	2	3	1	2	3
4	Sampang	KAMONING			0		4	4	0	4	4
5	0	BANYUANYAR			0	1	6	7	1	6	7
6	0	MANDANGIN			0		2	2	0	2	2
7	Camplong	CAMPLONG			0	1	10	11	1	10	11
8	0	TANJUNG			0	1	9	10	1	9	10
9	Omben	OMBEN			0		8	8	0	8	8
10	0	JRENGOAN			0	4	14	18	4	14	18
11	Kedungdung	KEDUNGUNG			0		3	3	0	3	3
12	0	BANJAR			0	3	14	17	3	14	17
13	Jrengik	JRENGIK			0		10	10	0	10	10
14	Tambelangan	TAMBELANGAN		2	2	1	7	8	1	9	10
15	Banyuates	BANYUATES			0		6	6	0	6	6
16	0	BRINGKONING			0	1	12	13	1	12	13
17	Robatal	ROBATAL			0	1	12	13	1	12	13
18	Karangpenang	KARANG PENANG		1	1	1	22	23	1	23	24
19	Ketapang	KETAPANG			0		17	17	0	17	17
20	0	BUNTEN BARAT			0		16	16	0	16	16
21	Sokobanah	BATULENGIR	1		1	3	10	13	4	10	14
22	0	TAMBERU BARAT			0	1	16	17	1	16	17
JUMLAH (KAB/KOTA)			1	3	4	21	207	228	22	210	232
ANGKA PREVALENSI PER 10.000 PENDUDUK											2,3

Sumber: Bidang P2P

TABEL 67

**PENDERITA KUSTA SELESAI BEROBAT (RELEASE FROM TREATMENT/RFT) MENURUT TIPE, KECAMATAN, DAN PUSKESMAS
KABUPATEN SAMPANG
TAHUN 2023**

NO	KECAMATAN	PUSKESMAS	KUSTA (PB)			KUSTA (MB)		
			TAHUN 2022	TAHUN 2021	RFT RATE PB (%)	TAHUN 2021	RFT RATE MB (%)	
			JML PENDERITA BARU ^a	JML PENDERITA RFT		JML PENDERITA BARU ^b	JML PENDERITA RFT	
1	2	3	4	5	6	7	8	9
1	Sreseh	SRESEH	6	5	83,3	5	4	80,0
2	Torjun	TORJUN	0		0,0	3	3	100,0
3	Pangarengan	PANGARENGAN	4		0,0	3	3	100,0
4	Sampang	KAMONING	7		0,0	11	9	81,8
5	0	BANYUANYAR	2	2	100,0	4	3	75,0
6	0	MANDANGIN	3	2	66,7	0	0	0,0
7	Camplong	CAMPLONG	11	11	100,0	6	6	100,0
8	0	TANJUNG	15	13	86,7	12	11	91,7
9	Omben	OMBEN	12	10	83,3	11	11	100,0
10	0	JRENGOAN	17	12	70,6	15	11	73,3
11	Kedungdung	KEDUNGDUNG	7	7	100,0	4	4	100,0
12	0	BANJAR	14	3	21,4	4	3	75,0
13	Jrengik	JRENGIK	8	6	75,0	1	1	100,0
14	Tambelangan	TAMBELANGAN	10	8	80,0	6	6	100,0
15	Banyuates	BANYUATES	7	6	85,7	6	6	100,0
16	0	BRINGKONING	8	8	100,0	9	9	100,0
17	Robatal	ROBATAL	9	6	66,7	7	7	100,0
18	Karangpenang	KARANG PENANG	30	28	93,3	35	31	88,6
19	Ketapang	KETAPANG	13	10	76,9	17	12	70,6
20	0	BUNTEN BARAT	12	12	100,0	9	8	88,9
21	Sokobanah	BATULENGIR	18	2	11,1	15	11	73,3
22	0	TAMBERU BARAT	16	12	75,0	15	14	93,3
JUMLAH (KAB/KOTA)			229	163	71,2	198	173	87,4

Sumber: Bidang P2P

Keterangan :

- a = Penderita kusta PB merupakan penderita pada kohort yang sama, yaitu diambil dari penderita baru yang masuk dalam kohort yang sama 1 tahun sebelumnya, misalnya: untuk mencari RFT rate tahun 2021, maka dapat dihitung dari penderita baru tahun 2020 yang menyelesaikan pengobatan tepat waktu
- b= Penderita kusta MB merupakan penderita pada kohort yang sama, yaitu diambil dari penderita baru yang masuk dalam kohort yang sama 2 tahun sebelumnya, misalnya: untuk mencari RFT rate tahun 2021, maka dapat dihitung dari penderita baru tahun 2019 yang menyelesaikan pengobatan tepat waktu

TABEL 68

**JUMLAH KASUS AFP (NON POLIO) MENURUT KECAMATAN DAN PUSKESMAS
KABUPATEN SAMPANG
TAHUN 2023**

NO	KECAMATAN	PUSKESMAS	JUMLAH PENDUDUK <15 TAHUN	JUMLAH KASUS AFP (NON POLIO)
1	2	3	4	5
1	Sreseh	SRESEH	8.503	1
2	Torjun	TORJUN	10.781	1
3	Pangarengan	PANGARENGAN	6.276	-
4	Sampang	KAMONING	16.019	2
5	0	BANYUANYAR	13.318	1
6	0	MANDANGIN	15.085	0
7	Camplong	CAMPLONG	10.584	2
8	0	TANJUNG	14.777	2
9	Omben	OMBEN	8.165	2
10	0	JRENGOAN	11.676	1
11	Kedungdung	KEDUNGUNG	14.064	-
12	0	BANJAR	9.407	1
13	Jrengik	JRENGIK	14.381	4
14	Tambelangan	TAMBELANGAN	11.128	-
15	Banyuates	BANYUATES	10.945	-
16	0	BRINGKONING	15.765	-
17	Robatal	ROBATAL	19.801	2
18	Karangpenang	KARANG PENANG	14.792	2
19	Ketapang	KETAPANG	11.433	-
20	0	BUNTEN BARAT	10.875	-
21	Sokobanah	BATULENGIR	8.230	-
22	0	TAMBERU BARAT	4.832	-
JUMLAH (KAB/KOTA)			260.837	21
AFP RATE (NON POLIO) PER 100.000 PENDUDUK USIA < 15 TAHUN				8,1

Sumber: Bidang P2P

Keterangan: Jumlah kasus adalah seluruh kasus yang ada di wilayah kerja puskesmas tersebut termasuk kasus yang ditemukan di RS

TABEL 69

**JUMLAH KASUS PENYAKIT YANG DAPAT DICEGAH DENGAN IMUNISASI (PD3I) MENURUT JENIS KELAMIN, KECAMATAN, DAN PUSKESMAS
KABUPATEN SAMPANG
TAHUN 2023**

NO	KECAMATAN	PUSKESMAS	JUMLAH KASUS PD3I																	
			DIFTERI				PERTUSIS			TETANUS NEONATORUM				HEPATITIS B			SUSPEK CAMPAK			
			JUMLAH KASUS			MENINGGAL	L	P	L+P	JUMLAH KASUS			MENINGGAL	JUMLAH KASUS			L	P	L+P	
			L	P	L+P					L	P	L+P		L	P	L+P				
1	2	3	4	5	6	7	8	9	10	11	12	13	14	15	16	17	18	19	20	
1	Sreseh	SRESEH	0	0	0	0	0	0	0	0	0	0	0	0	0	21	21	0	0	0
2	Torjun	TORJUN	2	3	5	0	0	0	0	0	0	0	0	0	3	3	6	11	13	24
3	Pangarengan	PANGARENGAN	0	0	0	0	0	0	0	0	0	0	0	0	0	0	0	9	5	14
4	Sampang	KAMONING	1	2	3	0	0	0	0	0	0	0	0	0	0	0	0	0	0	0
5	0	BANYUANYAR	2	3	5	1	0	0	0	0	0	0	0	0	0	0	0	0	0	0
6	0	MANDANGIN	0	1	1	0	0	0	0	0	0	0	0	0	0	2	2	0	0	0
7	Camplong	CAMPLONG	1	1	2	1	0	0	0	0	0	0	0	0	0	0	0	8	2	10
8	0	TANJUNG	0	1	1	0	0	0	0	0	0	0	0	0	0	38	38	6	9	15
9	Omben	OMBEN	1	3	4	0	0	0	0	0	0	0	0	0	0	0	0	7	6	13
10	0	JRENGOAN	0	0	0	0	0	0	0	0	0	0	0	0	0	0	0	9	10	19
11	Kedungdung	KEDUNGDUNG	2	0	2	0	0	0	0	0	0	0	0	0	0	0	0	0	0	0
12	0	BANJAR	1	2	3	0	0	1	1	0	0	0	0	0	0	38	38	0	1	1
13	Jrengik	JRENGIK	1	1	2	0	0	0	0	0	0	0	0	0	0	0	0	8	3	11
14	Tambelangan	TAMBELANGAN	0	0	0	0	0	0	0	0	0	0	0	0	0	0	0	0	0	0
15	Banyuates	BANYUATES	0	0	0	0	0	0	0	0	0	0	0	0	0	0	0	0	0	0
16	0	BRINGKONING	0	0	0	0	0	0	0	0	0	0	0	0	0	0	0	0	2	2
17	Robatal	ROBATAL	3	2	5	0	0	0	0	0	0	0	0	0	0	0	0	0	1	1
18	Karangpenang	KARANG PENANG	2	1	3	0	0	0	0	0	0	0	0	4	0	0	0	1	0	1
19	Ketapang	KETAPANG	0	1	1	0	0	0	0	0	0	0	0	0	0	0	0	0	0	0
20	0	BUNTEN BARAT	0	0	0	0	0	0	0	0	0	0	0	10	11	21	0	0	0	
21	Sokobanah	BATULENGIR	0	1	1	0	0	0	0	0	0	0	0	0	0	0	0	0	0	0
22	0	TAMBERU BARAT	0	0	0	0	0	1	1	0	0	0	0	0	0	0	0	0	0	0
JUMLAH (KAB/KOTA)			16	22	38	2	0	2	2	0	0	0	4	13	113	126	59	52	111	
CASE FATALITY RATE (%)							5,3					0,0								
INCIDENCE RATE SUSPEK CAMPAK																	5,8	5,1	10,9	

Sumber: Bidang P2P



TABEL 70

**KEJADIAN LUAR BIASA (KLB) DI DESA/KELURAHAN YANG DITANGANI < 24 JAM
KABUPATEN SAMPANG
TAHUN 2023**

NO	KECAMATAN	PUSKESMAS	KLB DI DESA/KELURAHAN		
			JUMLAH	DITANGANI <24 JAM	%
1	2	3	4	5	6
1	Sreseh	SRESEH	-	-	0,0
2	Torjun	TORJUN	5	5	100,0
3	Pangarengan	PANGARENGAN	-	-	0,0
4	Sampang	KAMONING	3	3	100,0
5	0	BANYUANYAR	5	5	0,0
6	0	MANDANGIN	1	1	0,0
7	Camplong	CAMPLONG	3	3	100,0
8	0	TANJUNG	1	1	0,0
9	Omben	OMBEN	4	4	0,0
10	0	JRENGOAN	-	-	0,0
11	Kedungdung	KEDUNGUNG	2	2	0,0
12	0	BANJAR	3	3	100,0
13	Jrengik	JRENGIK	2	2	100,0
14	Tambelangan	TAMBELANGAN	-	-	0,0
15	Banyuates	BANYUATES	-	-	0,0
16	0	BRINGKONING	-	-	0,0
17	Robatal	ROBATAL	5	5	0,0
18	Karangpenang	KARANG PENANG	3	3	100,0
19	Ketapang	KETAPANG	1	1	100,0
20	0	BUNTEN BARAT	-	-	0,0
21	Sokobanah	BATULENGIR	1	1	0,0
22	0	TAMBERU BARAT	-	-	0,0
JUMLAH (KAB/KOTA)			39	39	100,0

Sumber: Bidang P2P

TABEL 71

JUMLAH PENDERITA DAN KEMATIAN PADA KLB MENURUT JENIS KEJADIAN LUAR BIASA (KLB)
KABUPATEN SAMPANG
TAHUN 2023

NO	JENIS KEJADIAN LUAR BIASA	YANG TERSERANG		WAKTU KEJADIAN (TANGGAL)			JUMLAH PENDERITA			KELOMPOK UMUR PENDERITA												JUMLAH KEMATIAN			JUMLAH PENDUDUK TERANCAM			ATTACK RATE (%)			CFR (%)			
		JUMLAH KEC	JUMLAH DESA/KEK	DIKETAHUI	DITANGGU- LANGI	AKHIR	L	P	L+P	0-7	8-28	1-11	1-4	5-9	10-14	15-19	20-44	45-54	55-59	60-69	70+	L	P	L+P	L	P	L+P	L	P	L+P	L	P	L+P	
										HARI	HARI	BLN	THN	THN	THN	THN	THN	THN	THN	THN	THN													THN
1	2	3	4	5	6	7	8	9	10	11	12	13	14	15	16	17	18	19	20	21	22	23	24	25	26	27	28	29	30	31	32	33	34	
1	Difteri	11	34	6 Februari 2023	Februari 2023	Desember 2023	16	22	38	0	0	0	12	18	4	0	4	0	0	0	0	0	0	0	0	122.556	122.556	245.112	0,0	0,0	0,0	0,0	0,0	0,0
2	Polio	1	1	Desember 2023	Desember 2023	Februari 2024	1	0	1				1											0	0	0	0,0	0,0	0,0	0,0	#DIV/0!	0,0		
3																																		
4																																		
5																																		
6																																		
7																																		
8																																		
9																																		
10																																		

Sumber: Bidang P2P

TABEL 72

**KASUS DEMAM BERDARAH DENGUE (DBD) MENURUT JENIS KELAMIN, KECAMATAN, DAN PUSKESMAS
KABUPATEN SAMPANG
TAHUN 2023**

NO	KECAMATAN	PUSKESMAS	DEMAM BERDARAH DENGUE (DBD)								
			JUMLAH KASUS			MENINGGAL			CFR (%)		
			L	P	L+P	L	P	L+P	L	P	L+P
1	2	3	4	5	6	7	8	9	10	11	12
1	Sreseh	SRESEH	4	17	21	0	0	0	0,0	0,0	0,0
2	Torjun	TORJUN	12	12	24	0	0	0	0,0	0,0	0,0
3	Pangarengan	PANGARENGAN	15	7	22	0	0	0	0,0	0,0	0,0
4	Sampang	KAMONING	20	14	34	0	0	0	0,0	0,0	0,0
5	0	BANYUANYAR	29	24	53	0	0	0	0,0	0,0	0,0
6	0	MANDANGIN	0	0	0	0	0	0	0,0	0,0	0,0
7	Camplong	CAMPLONG	1	6	7	0	0	0	0,0	0,0	0,0
8	0	TANJUNG	6	8	14	0	0	0	0,0	0,0	0,0
9	Omben	OMBEN	6	5	11	0	0	0	0,0	0,0	0,0
10	0	JRENGOAN	5	3	8	0	0	0	0,0	0,0	0,0
11	Kedungdung	KEDUNGUNG	2	1	3	0	0	0	0,0	0,0	0,0
12	0	BANJAR	3	8	11	0	0	0	0,0	0,0	0,0
13	Jrengik	JRENGIK	2	0	2	0	0	0	0,0	0,0	0,0
14	Tambelangan	TAMBELANGAN	3	1	4	0	0	0	0,0	0,0	0,0
15	Banyuates	BANYUATES	3	6	9	0	0	0	0,0	0,0	0,0
16	0	BRINGKONING	1	2	3	0	0	0	0,0	0,0	0,0
17	Robatal	ROBATAL	3	1	4	0	0	0	0,0	0,0	0,0
18	Karangpenang	KARANG PENANG	7	5	12	0	0	0	0,0	0,0	0,0
19	Ketapang	KETAPANG	4	3	7	0	0	0	0,0	0,0	0,0
20	0	BUNTEN BARAT	7	2	9	0	0	0	0,0	0,0	0,0
21	Sokobanah	BATULENGIR	2	2	4	0	0	0	0,0	0,0	0,0
22	0	TAMBERU BARAT	7	16	23	0	0	0	0,0	0,0	0,0
JUMLAH KASUS (KAB/KOTA)			142	143	285	0	0	0	0,0	0,0	0,0
ANGKA KESAKITAN DBD PER 100.000 PENDUDUK			27,9								

Sumber: Bidang P2P dan RS

Keterangan: Jumlah kasus adalah seluruh kasus yang ada di wilayah kerja puskesmas tersebut termasuk kasus yang ditemukan di RS

TABEL 73

**KESAKITAN DAN KEMATIAN AKIBAT MALARIA MENURUT JENIS KELAMIN, KECAMATAN, DAN PUSKESMAS
KABUPATEN SAMPANG
TAHUN 2023**

NO	KECAMATAN	PUSKESMAS	MALARIA																
			SUSPEK	KONFIRMASI LABORATORIUM			% KONFIRMASI LABORATORIUM	POSITIF			PENGOBATAN STANDAR	% PENGOBATAN STANDAR	MENINGGAL			CFR			
				MIKROSKOPIS	RAPID DIAGNOSTIC TEST (RDT)	TOTAL		L	P	L+P			L	P	L+P	L	P	L+P	
1	2	3	4	5	6	7	8	9	10	11	12	13	14	15	16	17	18	19	
1	Sreseh	SRESEH				0	#DIV/0!			0			#DIV/0!			0	#DIV/0!	#DIV/0!	#DIV/0!
2	Torjun	TORJUN				0	#DIV/0!			0			#DIV/0!			0	#DIV/0!	#DIV/0!	#DIV/0!
3	Pangarengan	PANGARENGAN				0	#DIV/0!			0			#DIV/0!			0	#DIV/0!	#DIV/0!	#DIV/0!
4	Sampang	KAMONING				0	#DIV/0!			0			#DIV/0!			0	#DIV/0!	#DIV/0!	#DIV/0!
5	0	BANYUANYAR				0	#DIV/0!			0			#DIV/0!			0	#DIV/0!	#DIV/0!	#DIV/0!
6	0	MANDANGIN				0	#DIV/0!			0			#DIV/0!			0	#DIV/0!	#DIV/0!	#DIV/0!
7	Camplong	CAMPLONG				0	#DIV/0!			0			#DIV/0!			0	#DIV/0!	#DIV/0!	#DIV/0!
8	0	TANJUNG				0	#DIV/0!			0			#DIV/0!			0	#DIV/0!	#DIV/0!	#DIV/0!
9	Omben	OMBEN				0	#DIV/0!			0			#DIV/0!			0	#DIV/0!	#DIV/0!	#DIV/0!
10	0	JRENGOAN				0	#DIV/0!			0			#DIV/0!			0	#DIV/0!	#DIV/0!	#DIV/0!
11	Kedungdung	KEDUNGUNG				0	#DIV/0!			0			#DIV/0!			0	#DIV/0!	#DIV/0!	#DIV/0!
12	0	BANJAR				0	#DIV/0!			0			#DIV/0!			0	#DIV/0!	#DIV/0!	#DIV/0!
13	Jrengik	JRENGIK				0	#DIV/0!			0			#DIV/0!			0	#DIV/0!	#DIV/0!	#DIV/0!
14	Tambelangan	TAMBELANGAN				0	#DIV/0!			0			#DIV/0!			0	#DIV/0!	#DIV/0!	#DIV/0!
15	Banyuates	BANYUATES				0	#DIV/0!			0			#DIV/0!			0	#DIV/0!	#DIV/0!	#DIV/0!
16	0	BRINGKONING				0	#DIV/0!			0			#DIV/0!			0	#DIV/0!	#DIV/0!	#DIV/0!
17	Robatal	ROBATAL				0	#DIV/0!			0			#DIV/0!			0	#DIV/0!	#DIV/0!	#DIV/0!
18	Karangpenang	KARANG PENANG				0	#DIV/0!			0			#DIV/0!			0	#DIV/0!	#DIV/0!	#DIV/0!
19	Ketapang	KETAPANG				0	#DIV/0!			0			#DIV/0!			0	#DIV/0!	#DIV/0!	#DIV/0!
20	0	BUNTEN BARAT				0	#DIV/0!			0			#DIV/0!			0	#DIV/0!	#DIV/0!	#DIV/0!
21	Sokobanah	BATULENGIR				0	#DIV/0!			0			#DIV/0!			0	#DIV/0!	#DIV/0!	#DIV/0!
22	0	TAMBERU BARAT				0	#DIV/0!			0			#DIV/0!			0	#DIV/0!	#DIV/0!	#DIV/0!
JUMLAH (KAB/KOTA)			0	0	0	0	#DIV/0!	0	0	0	0	#DIV/0!	0	0	0	#DIV/0!	#DIV/0!	#DIV/0!	
ANGKA KESAKITAN (ANNUAL PARASITE INCIDENCE) PER 1.000 PENDUDUK										0,0									

Sumber: Bidang P2P

Ket: Jumlah kasus adalah seluruh kasus yang ada di wilayah kerja puskesmas tersebut termasuk kasus yang ditemukan di RS

TABEL 74

**PENDERITA KRONIS FILARIASIS MENURUT JENIS KELAMIN, KECAMATAN, DAN PUSKESMAS
KABUPATEN SAMPANG
TAHUN 2023**

NO	KECAMATAN	PUSKESMAS	PENDERITA KRONIS FILARIASIS															
			KASUS KRONIS TAHUN SEBELUMNYA			KASUS KRONIS BARU DITEMUKAN			KASUS KRONIS PINDAH			KASUS KRONIS MENINGGAL			JUMLAH SELURUH KASUS KRONIS			
			L	P	L+P	L	P	L+P	L	P	L+P	L	P	L+P	L	P	L+P	
1	2	3	4	5	6	7	8	9	10	11	12	13	14	15	16	17	18	
1	Sreseh	SRESEH	0	0	0	0	0	0	0	0	0	0	0	0	0	0	0	0
2	Torjun	TORJUN	0	0	0	0	0	0	0	0	0	0	0	0	0	0	0	0
3	Pangarengan	PANGARENGAN	0	0	0	0	0	0	0	0	0	0	0	0	0	0	0	0
4	Sampang	KAMONING	0	0	0	0	0	0	0	0	0	0	0	0	0	0	0	0
5	0	BANYUANYAR	0	0	0	0	0	0	0	0	0	0	0	0	0	0	0	0
6	0	MANDANGIN	0	0	0	0	0	0	0	0	0	0	0	0	0	0	0	0
7	Camplong	CAMPLONG	0	0	0	0	0	0	0	0	0	0	0	0	0	0	0	0
8	0	TANJUNG	0	0	0	0	0	0	0	0	0	0	0	0	0	0	0	0
9	Omben	OMBEN	0	0	0	0	0	0	0	0	0	0	0	0	0	0	0	0
10	0	JRENGOAN	0	0	0	0	0	0	0	0	0	0	0	0	0	0	0	0
11	Kedungdung	KEDUNGUNG	0	0	0	0	0	0	0	0	0	0	0	0	0	0	0	0
12	0	BANJAR	0	0	0	0	0	0	0	0	0	0	0	0	0	0	0	0
13	Jrengik	JRENGIK	0	0	0	0	0	0	0	0	0	0	0	0	0	0	0	0
14	Tambelangan	TAMBELANGAN	0	0	0	0	0	0	0	0	0	0	0	0	0	0	0	0
15	Banyuates	BANYUATES	0	0	0	0	0	0	0	0	0	0	0	0	0	0	0	0
16	0	BRINGKONING	0	0	0	0	0	0	0	0	0	0	0	0	0	0	0	0
17	Robatal	ROBATAL	0	0	0	0	0	0	0	0	0	0	0	0	0	0	0	0
18	Karangpenang	KARANG PENANG	0	0	0	0	0	0	0	0	0	0	0	0	0	0	0	0
19	Ketapang	KETAPANG	0	0	0	0	0	0	0	0	0	0	0	0	0	0	0	0
20	0	BUNTEN BARAT	0	0	0	0	0	0	0	0	0	0	0	0	0	0	0	0
21	Sokobanah	BATULENGIR	0	0	0	0	0	0	0	0	0	0	0	0	0	0	0	0
22	0	TAMBERU BARAT	0	0	0	0	0	0	0	0	0	0	0	0	0	0	0	0
JUMLAH (KAB/KOTA)			0	0	0	0	0	0	0	0	0	0	0	0	0	0	0	0

Sumber: Bidang P2P

Keterangan : Jumlah kasus adalah seluruh kasus yang ada di wilayah kerja puskesmas tersebut termasuk kasus yang ditemukan di RS

TABEL 75

**PELAYANAN KESEHATAN PENDERITA HIPERTENSI MENURUT JENIS KELAMIN, KECAMATAN, DAN PUSKESMAS
KABUPATEN SAMPANG
TAHUN 2023**

NO	KECAMATAN	PUSKESMAS	JUMLAH ESTIMASI PENDERITA HIPERTENSI BERUSIA ≥ 15 TAHUN			MENDAPAT PELAYANAN KESEHATAN					
			LAKI-LAKI	PEREMPUAN	LAKI-LAKI + PEREMPUAN	LAKI-LAKI		PEREMPUAN		LAKI-LAKI + PEREMPUAN	
						JUMLAH	%	JUMLAH	%	JUMLAH	%
1	2	3	4	5	6	7	8	9	10	11	12
1	Sreseh	SRESEH	4.383	4.767	9.150	5.748	131,1	5.800	121,7	11.548	126,2
2	Torjun	TORJUN	5.558	6.045	11.603	4.431	79,7	3.607	59,7	8.038	69,3
3	Pangarengan	PANGARENGAN	4.236	3.618	7.854	3.826	90,3	8.070	223,1	11.896	151,5
4	Sampang	KAMONING	8.258	8.981	17.239	6.033	73,1	7.595	84,6	13.628	79,1
5	0	BANYUANYAR	6.866	7.467	14.333	4.223	61,5	4.031	54,0	8.254	57,6
6	0	MANDANGIN	3.491	2.779	6.270	3.900	111,7	6.913	248,8	10.813	172,5
7	Camplong	CAMPLONG	6.408	6.967	13.375	6.205	96,8	5.167	74,2	11.372	85,0
8	0	TANJUNG	5.457	5.940	11.397	3.137	57,5	4.315	72,6	7.452	65,4
9	Omben	OMBEN	7.129	7.222	14.351	5.129	71,9	6.222	86,2	11.351	79,1
10	0	JRENGOAN	4.209	4.578	8.787	3.774	89,7	4.765	104,1	8.539	97,2
11	Kedungdung	KEDUNGDUNG	16.118	17.531	33.649	6.520	40,5	5.546	31,6	12.066	35,9
12	0	BANJAR	7.351	7.885	15.236	5.123	69,7	6.508	82,5	11.631	76,3
13	Jrengik	JRENGIK	4.850	5.274	10.124	2.113	43,6	3.272	62,0	5.385	53,2
14	Tambelangan	TAMBELANGAN	7.414	8.063	15.477	5.349	72,1	4.145	51,4	9.494	61,3
15	Banyuates	BANYUATES	5.737	6.239	11.976	4.375	76,3	5.227	83,8	9.602	80,2
16	0	BRINGKONING	5.643	7.137	12.780	3.241	57,4	3.462	48,5	6.702	52,4
17	Robatal	ROBATAL	1.304	2.330	3.634	1.290	98,9	1.330	57,1	2.620	72,1
18	Karangpenang	KARANG PENANG	5.782	6.101	11.883	4.782	82,7	5.101	83,6	9.883	83,2
19	Ketapang	KETAPANG	7.534	8.195	15.729	6.216	82,5	6.385	77,9	12.601	80,1
20	0	BUNTEN BARAT	5.895	6.409	12.304	3.840	65,1	5.024	78,4	8.864	72,0
21	Sokobanah	BATULENGIR	6.607	8.097	14.704	5.271	79,8	5.588	69,0	10.859	73,9
22	0	TAMBERU BARAT	4.243	4.614	8.857	4.818	113,6	5.501	119,2	10.319	116,5
JUMLAH (KAB/KOTA)			134.473	146.239	280.712	99.344	73,9	113.574	77,7	212.917	75,8

Sumber: Bidang P2P

TABEL 76

**PELAYANAN KESEHATAN PENDERITA DIABETES MELITUS (DM) MENURUT KECAMATAN DAN PUSKESMAS
KABUPATEN SAMPANG
TAHUN 2023**

NO	KECAMATAN	PUSKESMAS	JUMLAH PENDERITA DM	PENDERITA DM YANG MENDAPATKAN PELAYANAN KESEHATAN SESUAI STANDAR	
				JUMLAH	%
1	2	3	4	5	6
1	Sreseh	SRESEH	342	316	92,4
2	Torjun	TORJUN	716	612	85,5
3	Pangarengan	PANGARENGAN	275	226	82,2
4	Sampang	KAMONING	701	707	100,9
5	0	BANYUANYAR	905	566	62,5
6	0	MANDANGIN	283	283	100,0
7	Camplong	CAMPLONG	649	649	100,0
8	0	TANJUNG	426	417	97,9
9	Omben	OMBEN	594	594	100,0
10	0	JRENGOAN	329	353	107,3
11	Kedungdung	KEDUNGUNG	511	511	100,0
12	0	BANJAR	566	528	93,3
13	Jrengik	JRENGIK	379	360	95,0
14	Tambelangan	TAMBELANGAN	579	564	97,4
15	Banyuates	BANYUATES	448	445	99,3
16	0	BRINGKONING	439	439	100,0
17	Robatal	ROBATAL	621	615	99,0
18	Karangpenang	KARANG PENANG	793	793	100,0
19	Ketapang	KETAPANG	639	543	85,0
20	0	BUNTEN BARAT	501	428	85,4
21	Sokobanah	BATULENGIR	483	391	81,0
22	0	TAMBERU BARAT	331	310	93,7
JUMLAH (KAB/KOTA)			11.510	10.650	92,5

Sumber: Bidang P2P

TABEL 77

**CAKUPAN DETEKSI DINI KANKER LEHER RAHIM DENGAN METODE IVA DAN KANKER PAYUDARA DENGAN PEMERIKSAAN KLINIS (SADANIS)
MENURUT KECAMATAN DAN PUSKESMAS
KABUPATEN SAMPANG
TAHUN 2023**

NO	KECAMATAN	PUSKESMAS	PUSKESMAS MELAKSANAKAN KEGIATAN DETEKSI DINI IVA & SADANIS*	PEREMPUAN USIA 30-50 TAHUN	PEMERIKSAAN IVA		PEMERIKSAAN SADANIS		IVA POSITIF		CURIGA KANKER LEHER RAHIM		KRITERAPI		IVA POSITIF DAN CURIGA KANKER LEHER RAHIM DIRUJUK		TUMOR/BENJOLAN		CURIGA KANKER PAYUDARA		TUMOR DAN CURIGA KANKER PAYUDARA DIRUJUK		
					JUMLAH	%	JUMLAH	%	JUMLAH	%	JUMLAH	%	JUMLAH	%	JUMLAH	%	JUMLAH	%	JUMLAH	%	JUMLAH	%	JUMLAH
1	2	3	4	5	6	7	8	9	10	11	12	13	14	15	16	17	18	19	20	21	22	23	
1	Sreseh	SRESEH	V	4.663	5	0,1	30,0	0,6	0	0,0	0	0,0	0	#DIV/0!	0	#DIV/0!	0	0,0	0	0,0	0	#DIV/0!	
2	Torjun	TORJUN	V	5.913	213	3,6	424,0	7,2	0	0,0	0	0,0	0	#DIV/0!	0	#DIV/0!	4	0,9	1	0,2	1	20,0	
3	Pangarengan	PANGARENGAN	V	3.442	30	0,9	50,0	1,5	3	10,0	0	0,0	0	0,0	0	0,0	1	2,0	0	0,0	1	100,0	
4	Sampang	KAMONING	V	8.786	64	0,7	1,0	0,0	0	0,0	0	0,0	0	#DIV/0!	1	#DIV/0!	0	0,0	0	0,0	0	#DIV/0!	
5	0	BANYUANYAR	V	7.305	39	0,5	39,0	0,5	0	0,0	0	0,0	0	#DIV/0!	0	#DIV/0!	0	0,0	0	0,0	0	#DIV/0!	
6	0	MANDANGIN	V	8.273	50	0,6	50,0	0,6	0	0,0	0	0,0	0	#DIV/0!	0	#DIV/0!	0	0,0	0	0,0	0	#DIV/0!	
7	Camplog	CAMPLONG	V	5.805	15	0,3	15,0	0,3	4	26,7	0	0,0	0	0,0	0	0,0	3	20,0	0	0,0	0	0,0	
8	0	TANJUNG	V	8.105	18	0,2	18,0	0,2	2	11,1	3	16,7	0	0,0	0	0,0	0	0,0	0	0,0	0	#DIV/0!	
9	Omben	OMBEN	V	4.478	12	0,3	567,0	12,7	0	0,0	0	0,0	0	#DIV/0!	0	#DIV/0!	0	0,0	0	0,0	0	#DIV/0!	
10	0	JRENGOAN	V	6.404	32	0,5	32,0	0,5	0	0,0	0	0,0	0	#DIV/0!	0	#DIV/0!	0	0,0	0	0,0	0	#DIV/0!	
11	Kedungdung	KEDUNGUNG	tidak	7.714	0	0,0	0,0	0,0	0	#DIV/0!	0	#DIV/0!	0	#DIV/0!	0	#DIV/0!	0	#DIV/0!	0	#DIV/0!	0	#DIV/0!	
12	0	BANJAR	V	5.159	1	0,0	1650,0	32,0	0	0,0	0	0,0	0	#DIV/0!	0	#DIV/0!	15	0,9	13	0,8	0	0,0	
13	Jrengik	JRENGIK	V	7.888	50	0,6	770,0	9,8	0	0,0	0	0,0	0	#DIV/0!	0	#DIV/0!	13	1,7	0	0,0	0	0,0	
14	Tambelangan	TAMBELANGAN	V	6.103	90	1,5	140,0	2,3	0	0,0	0	0,0	0	#DIV/0!	0	#DIV/0!	0	0,0	0	0,0	0	#DIV/0!	
15	Banyuates	BANYUATES	V	6.003	50	0,8	1380,0	23,0	1	2,0	1	2,0	0	0,0	0	0,0	15	1,1	15	1,1	15	50,0	
16	0	BRINGKONING	V	8.647	50	0,6	0,0	0,0	0	0,0	0	0,0	0	0,0	0	0,0	0	0,0	0	#DIV/0!	0	#DIV/0!	
17	Robatal	ROBATAL	V	10.860	50	0,5	160,0	1,5	1	2,0	1	2,0	0	0,0	1	50,0	0	0,0	0	0,0	0	#DIV/0!	
18	Karangpenang	KARANG PENANG	V	8.113	140	1,7	140,0	1,7	18	12,9	1	0,7	2	11,1	0	0,0	0	0,0	0	0,0	0	#DIV/0!	
19	Ketapang	KETAPANG	V	6.270	458	7,3	0,0	0,0	0	0,0	0	0,0	0	#DIV/0!	0	#DIV/0!	0	#DIV/0!	2	#DIV/0!	2	100,0	
20	0	BUNTEN BARAT	V	5.965	1.232	20,7	2548,0	42,7	0	0,0	0	0,0	0	#DIV/0!	0	#DIV/0!	0	0,0	0	0,0	0	#DIV/0!	
21	Sokobanah	BATULENGIR	V	4.514	37	0,8	180,0	4,0	0	0,0	0	0,0	0	#DIV/0!	0	#DIV/0!	0	0,0	0	0,0	0	#DIV/0!	
22	0	TAMBERU BARAT	V	2.650	10	1,0	10,0	0,4	0	0,0	0	0,0	0	#DIV/0!	0	#DIV/0!	0	0,0	0	0,0	0	#DIV/0!	
JUMLAH (KABIKOTA)				21	143.060	2.646	1,8	8.204	0,1	29	1,1	6	0,2	2	6,9	2	6,1	51	0,6	31	0,4	19	23,2

Sumber: Bidang P2P

Keterangan: IVA: Inspeksi Visual dengan Asam asetat

* diisi dengan checklist (V)

TABEL 78

**PELAYANAN KESEHATAN ORANG DENGAN GANGGUAN JIWA (ODGJ) BERAT MENURUT KECAMATAN DAN PUSKESMAS
KABUPATEN SAMPANG
TAHUN 2023**

NO	KECAMATAN	PUSKESMAS	SASARAN ODGJ BERAT	PELAYANAN KESEHATAN ODGJ BERAT									MENDAPAT PELAYANAN KESEHATAN		
				SKIZOFRENIA			PSIKOTIK AKUT			TOTAL			JUMLAH	%	
				0-14 th	15 - 59 th	≥ 60 th	0-14 th	15 - 59 th	≥ 60 th	0-14 th	15 - 59 th	≥ 60 th			
1	2	3	4	5	6	7	8	9	10	11	12	13	14	15	
1	Sreseh	SRESEH	63	0	63	1	0	0	0	0	0	63	1	64	101,6
2	Torjun	TORJUN	78	7	35	2	0	0	0	7	35	2	44	56,4	
3	Pangarengan	PANGARENGAN	47	1	21	4	0	0	0	1	21	4	26	55,3	
4	Sampang	KAMONING	119	0	53	2	0	0	0	0	53	2	55	46,2	
5	0	BANYUANYAR	99	0	87	0	0	0	0	0	87	0	87	87,9	
6	0	MANDANGIN	35	0	14	0	0	0	0	0	14	0	14	40,0	
7	Camplong	CAMPLONG	112	0	66	7	1	10	2	1	76	9	86	76,8	
8	0	TANJUNG	78		78	78	0	0	0	0	78	78	156	200,0	
9	Omben	OMBEN	93	0	85	8	0	0	0	0	85	8	93	100,0	
10	0	JRENGOAN	85	1	50	10	1	23	0	2	73	10	85	100,0	
11	Kedungdung	KEDUNGUNG	79	0	25	3	0	12	0	0	37	3	40	50,6	
12	0	BANJAR	105	0	19	10	0	0	0	0	19	10	29	27,6	
13	Jrengik	JRENGIK	70	0	66	1	0	0	0	0	66	1	67	95,7	
14	Tambelangan	TAMBELANGAN	40	0	32	8	0	0	0	0	32	8	40	100,0	
15	Banyuates	BANYUATES	58	0	58	0	0	0	0	0	58	0	58	100,0	
16	0	BRINGKONING	48	0	32	6	0	2	0	0	34	6	40	83,3	
17	Robatal	ROBATAL	117	0	57	0	60	0	0	60	57	0	117	100,0	
18	Karangpenang	KARANG PENANG	94	0	67	0	0	17	0	0	84	0	84	89,4	
19	Ketapang	KETAPANG	110	2	12	2	0	0	0	2	12	2	16	14,5	
20	0	BUNTEN BARAT	84	0	40	11	0	1	0	0	41	11	52	61,9	
21	Sokobanah	BATULENGIR	81	0	64	21	0	0	0	0	64	21	85	104,9	
22	0	TAMBERU BARAT	61	3	22	5	0	0	0	3	22	5	30	49,2	
JUMLAH (KAB/KOTA)			1.756	14	1.046	179	62	65	2	76	1.111	181	1.368	77,9	

Sumber: Bidang P2P

TABEL 79

**MENURUT KECAMATAN DAN PUSKESMAS
KABUPATEN SAMPANG
TAHUN 2023**

NO	KECAMATAN	PUSKESMAS	JUMLAH DESA/ KELURAHAN	JUMLAH SARANA AIR MINUM	SARANA AIR MINUM YANG DIAWASI/ DIPERIKSA KUALITAS AIR MINUMNYA SESUAI STANDAR (AMAN)	
					JUMLAH	%
1	2	3	4	5	6	7
1	Sreseh	SRESEH	12	9	9	100,00
2	Torjun	TORJUN	12	16	16	100,00
3	Pangarengan	PANGARENGAN	6	3	3	100,00
4	Sampang	KAMONING	10	8	8	100,00
5	0	BANYUANYAR	7	28	28	100,00
6	0	MANDANGIN	1	0	0	0,00
7	Camplong	CAMPLONG	8	9	9	100,00
8	0	TANJUNG	6	10	10	100,00
9	Omben	OMBEN	10	10	10	100,00
10	0	JRENGOAN	10	9	9	100,00
11	Kedungdung	KEDUNGDUNG	9	6	6	100,00
12	0	BANJAR	9	5	5	100,00
13	Jrengik	JRENGIK	14	34	34	100,00
14	Tambelangan	TAMBELANGAN	10	4	4	100,00
15	Banyuates	BANYUATES	12	5	5	100,00
16	0	BRINGKONING	8	1	1	100,00
17	Robatal	ROBATAL	9	8	8	100,00
18	Karangpenang	KARANG PENANG	7	6	6	100,00
19	Ketapang	KETAPANG	7	8	8	100,00
20	0	BUNTEN BARAT	7	7	7	100,00
21	Sokobanah	BATULENGIR	6	8	8	100,00
22	0	TAMBERU BARAT	6	3	3	100,00
JUMLAH (KAB/KOTA)			186	197	197	100,00

Sumber: Bidang Kesmas

TABEL 80

**JUMLAH KEPALA KELUARGA DENGAN AKSES TERHADAP FASILITAS SANITASI YANG AMAN (JAMBA SEHAT) MENURUT KECAMATAN DAN PUSKESMAS
KABUPATEN SAMPANG
TAHUN 2023**

NO	KECAMATAN	PUSKESMAS	JUMLAH KK	JUMLAH KK PENGGUNA						KK SBS		KK DENGAN AKSES TERHADAP FASILITAS SANITASI YANG LAYAK		PERSENTASE KK DENGAN AKSES TERHADAP FASILITAS SANITASI YANG AMAN
				AKSES SANITASI AMAN	AKSES SANITASI LAYAK SENDIRI	AKSES LAYAK BERSAMA	AKSES BELUM LAYAK	BABS TERTUTUP	BABS TERBUKA	JUMLAH	%	JUMLAH	%	
1	2	3	4	5	6	7	8	9	10	11	12	13	14	15
1	Sreseh	SRESEH	8820	0	6026	1688	1106	0	0	8820	100	7714	87,5	0
2	Torjun	TORJUN	8149	0	5977	694	1478	0	0	8149	100	6671	81,9	0
3	Pangarengan	PANGARENGAN	6973	0	4943	702	1328	0	0	6973	100	5645	81,0	0
4	Sampang	KAMONING	14.022	0	12.084	0	1938	0	0	14.022	100	12.084	86,2	0
5	0	BANYUANYAR	12291	0	11976	117	198	0	0	12291	100	12093	98,4	0
6	0	MANDANGIN	5239	0	4972	182	85	0	0	5239	100	5154	98,4	0
7	Camplong	CAMPLONG	11843	0	9433	2145	265	0	0	11843	100	11578	97,8	0
8	0	TANJUNG	8322	0	6590	645	1087	0	0	8322	100	7235	86,9	0
9	Omben	OMBEN	11880	0	10235	404	1241	0	0	11880	100	10639	89,6	0
10	0	JRENGOAN	6003	0	3948	1038	1017	0	0	6003	100	4986	83,1	0
11	Kedungdung	KEDUNGDUNG	7181	0	5.251	1308	622	0	0	7.181	100	6559	91,3	0
12	0	BANJAR	8991	0	6697	1032	1262	0	0	8991	100	7729	86,0	0
13	Jrengik	JRENGIK	6879	0	5381	674	824	0	0	6879	100	6055	88,0	0
14	Tambelangan	TAMBELANGAN	11026	0	7223	1292	2511	0	0	11026	100	8515	77,2	0
15	Banyuates	BANYUATES	14575	0	9717	2848	2010	0	0	14575	100	12565	86,2	0
16	0	BRINGKONING	9029	0	5279	1310	2440	0	0	9029	100	6589	73,0	0
17	Robatal	ROBATAL	11137	0	7000	3625	512	0	0	11137	100	10625	95,4	0
18	Karangpenang	KARANG PENANG	14482	0	10227	1123	3132	0	0	14482	100	11350	78,4	0
19	Ketapang	KETAPANG	9899	0	8841	1058	0	0	0	9899	100	9899	100,0	0
20	0	BUNTEN BARAT	10118	0	8479	191	1448	0	0	10118	100	8670	85,7	0
21	Sokobanah	BATULENGIR	9543	0	7547	931	1065	0	0	9543	100	8478	88,8	0
22	0	TAMBERU BARAT	8.736	0	6.222	216	2.298	0	0	8.736	100	6438	73,7	0
JUMLAH (KAB/KOTA)			215138	0	164048	23223	27867	0	0	215138	100	187271	87,0	0

Sumber: Bidang Kesmas

Keterangan : KK = Kepala Keluarga, SBS = Stop Buang Air Besar Sembarangan

TABEL 81

**SANITASI TOTAL BERBASIS MASYARAKAT DAN RUMAH SEHAT MENURUT KECAMATAN DAN PUSKESMAS
KABUPATEN SAMPANG
TAHUN 2023**

NO	KECAMATAN	PUSKESMAS	JUMLAH DESA/ KELURAHAN	JUMLAH KK	SANITASI TOTAL BERBASIS MASYARAKAT (STBM)															
					DESA/KELURAHAN STOP BABS (SBS)		KK CUCI TANGAN PAKAI SABUN (CTPS)		KK PENGELOLAAN AIR MINUM DAN MAKANAN RUMAH TANGGA (PAMMRT)		KK PENGELOLAAN SAMPAH RUMAH TANGGA (PSRT)		KK PENGELOLAAN LIMBAH CAIR RUMAH TANGGA (PLCRT)		DESA/KELURAHAN 5 PILAR STBM		KK PENGELOLAAN KUALITAS UDARA DALAM RUMAH TANGGA (PKURT)		KK AKSES RUMAH SEHAT	
					JUMLAH	%	JUMLAH	%	JUMLAH	%	JUMLAH	%	JUMLAH	%	JUMLAH	%	JUMLAH	%	JUMLAH	%
1	2	3	4	5	6	7	8	9	10	11	12	13	14	15	16	17	18	19	20	21
1	Sreseh	SRESEH	12	8820	12	100	6608	74,9	6328	71,75	2198	24,92	4015	45,52	0	0	1835	20,80	4197	47,6
2	Torjun	TORJUN	12	8149	12	100	5750	70,6	5733	70,35	5649	69,32	4127	50,64	0	0	4.090	50,19	5070	62,2
3	Pangarengan	PANGARENGAN	6	6973	6	100	5190	74,4	4884	70,04	3721	53,36	3721	53,36	0	0	3721	53,36	4247	60,9
4	Sampang	KAMONING	10	14.022	10	100	10231	73,0	11654	83,11	5676	40,48	5676	40,48	0	0	5676	40,48	7783	55,5
5	0	BANYUANYAR	7	12291	7	100	9554	77,7	10978	89,32	6428	52,30	6428	52,30	0	0	6428	52,30	7963	64,8
6	0	MANDANGIN	1	5239	1	100	3667	70,0	2095	39,99	576	10,99	563	10,75	0	0	956	18,25	1571	30,0
7	Cemplong	CAMPLONG	8	11843	8	100	8290	70,0	9150	77,26	2174	18,36	2174	18,36	0	0	2174	18,36	4792	40,5
8	0	TANJUNG	6	8322	6	100	5843	70,2	5395	64,83	1454	17,47	2770	33,29	0	0	2335	28,06	3559	42,8
9	Omben	OMBEN	10	11880	10	100	8754	73,7	9314	78,40	3120	26,26	3120	26,26	0	0	3120	26,26	5486	46,2
10	0	JRENGOAN	10	6003	10	100	4268	71,1	4595	76,55	2021	33,67	2021	33,67	0	0	2021	33,67	2985	49,7
11	Kedungdung	KEDUNGUNG	9	7181	9	100	5059	70,4	5612	78,15	1139	15,86	1139	15,86	0	0	1139	15,86	2818	39,2
12	0	BANJAR	9	8991	9	100	3214	35,7	6481	72,08	2810	31,25	2810	31,25	0	0	2493	27,73	3562	39,6
13	Jrengik	JRENGIK	14	6879	14	100	3048	44,3	3143	45,69	1327	19,29	653	9,49	0	0	2114	30,73	2057	29,9
14	Tambelangan	TAMBELANGAN	10	11026	10	100	7745	70,2	7752	70,31	3072	27,86	3702	33,58	0	0	3072	27,86	5069	46,0
15	Banyuates	BANYUATES	12	14575	12	100	10203	70,0	6558	44,99	488	3,35	1117	7,66	0	0	5557	38,13	4785	32,8
16	0	BRINGKONING	8	9029	8	100	6320	70,0	4063	45,00	442	4,90	485	5,37	0	0	3704	41,02	3003	33,3
17	Robatal	ROBATAL	9	11137	9	100	7550	67,8	5052	45,36	558	5,01	1005	9,02	0	0	3856	34,62	3604	32,4
18	Karangpenang	KARANG PENANG	7	14482	7	100	10137	70,0	10140	70,02	4623	31,92	4623	31,92	0	0	4623	31,92	6829	47,2
19	Ketapang	KETAPANG	7	9899	7	100	6981	70,5	3298	33,32	2810	28,39	3349	33,83	0	0	5991	60,52	4486	45,3
20	0	BUNTEN BARAT	7	10118	7	100	7548	74,6	7184	71,00	1247	12,32	2751	27,19	0	0	3088	30,52	4364	43,1
21	Sokobanah	BATULENGIR	6	9543	6	100	6680	70,0	5725	59,99	1262	13,22	1993	20,88	0	0	2739	28,70	3680	38,6
22	0	TAMBERU BARAT	6	8.736	6	100	6289	72,0	6181	70,75	4918	56,30	4.918	56,30	0	0	4918	56,30	5445	62,3
JUMLAH (KAB/KOTA)			186	215138	186	100	148929	69,2	141315	65,69	57713	26,83	63160	29,36	0	0	75650	35,16	97353	45,3

Sumber: Bidang Kesmas

* SBS (Stop Buang Air Besar Sembarangan)

Kk Pengelolaan Kualitas Udara Dalam Rumah Tangga (f

TABEL 82

**PERSENTASE TEMPAT DAN FASILITAS UMUM(TFU) YANG DILAKUKAN PENGAWASAN SESUAI STANDAR MENURUT KECAMATAN DAN PUSKESMAS
KABUPATEN SAMPANG
TAHUN 2023**

NO	KECAMATAN	PUSKESMAS	TFU TERDAFTAR					TFU YANG DILAKUKAN PENGAWASAN SESUAI STANDAR (IKL)											
			SEKOLAH		PUSKESMAS	PASAR	TOTAL	SARANA PENDIDIKAN				PUSKESMAS		PASAR		TOTAL			
			SD/MI	SMP/MTs				SD/MI		SMP/MTs		Σ	%	Σ	%	Σ	%	Σ	%
								Σ	%	Σ	%								
1	2	3	4	5	6	7	8	9	10	11	12	13	14	15	16	17	18		
1	Sreseh	SRESEH	41	16	1	1	59	19	46,3	7	43,8	1	100,0	-	0	27	45,76		
2	Torjun	TORJUN	40	14	1	1	56	35	87,5	10	71,4	1	100,0	1	100	47	83,93		
3	Pangarengan	PANGARENGAN	19	9	1	1	30	12	63,2	7	77,8	1	100,0	1	100	21	70,00		
4	Sampang	KAMONING	47	29	1	3	80	47	100,0	29	100,0	1	100,0	3	100	80	100,00		
5	0	BANYUANYAR	38	15	1	4	58	37	97,4	14	93,3	1	100,0	4	100	56	96,55		
6	0	MANDANGIN	12	4	1	0	17	12	100,0	4	100,0	1	100,0	-	#DIV/0!	17	100,00		
7	Camplong	CAMPLONG	31	17	1	1	50	31	100,0	17	100,0	1	100,0	1	100	50	100,00		
8	0	TANJUNG	32	18	1	0	51	32	100,0	18	100,0	1	100,0	-	#DIV/0!	51	100,00		
9	Omben	OMBEN	48	26	1	1	76	41	85,4	26	100,0	1	100,0	1	100	69	90,79		
10	0	JRENGOAN	34	15	1	0	50	24	70,6	15	100,0	1	100,0	-	#DIV/0!	40	80,00		
11	Kedungdung	KEDUNGUNG	53	15	1	1	70	31	58,5	9	60,0	1	100,0	1	100	42	60,00		
12	0	BANJAR	63	34	1	0	98	21	33,3	4	11,8	1	100,0	-	#DIV/0!	26	26,53		
13	Jrengik	JRENGIK	48	8	1	3	60	35	72,9	4	50,0	1	100,0	-	0	40	66,67		
14	Tambelangan	TAMBELANGAN	60	18	1	1	80	50	83,3	5	27,8	1	100,0	1	100	57	71,25		
15	Banyuates	BANYUATES	49	19	1	1	70	17	34,7	5	26,3	1	100,0	-	0	23	32,86		
16	0	BRINGKONING	43	20	1	1	65	13	30,2	7	35,0	1	100,0	1	100	22	33,85		
17	Robatal	ROBATAL	64	27	1	1	93	23	35,9	10	37,0	1	100,0	1	100	35	37,63		
18	Karangpenang	KARANG PENANG	97	45	1	1	144	19	19,6	4	8,9	1	100,0	1	100	25	17,36		
19	Ketapang	KETAPANG	64	29	1	1	95	42	65,6	19	65,5	1	100,0	-	0	62	65,26		
20	0	BUNTEN BARAT	50	19	1	1	71	42	84,0	16	84,2	1	100,0	1	100	60	84,51		
21	Sokobanah	BATULENGIR	61	18	1	0	80	28	45,9	11	61,1	1	100,0	-	#DIV/0!	40	50,00		
22	0	TAMBERU BARAT	31	12	1	1	45	20	64,5	2	16,7	1	100,0	1	100	24	53,33		
JUMLAH (KAB/KOTA)			1.025	427	22	24	1.498	631	61,6	243	56,9	22	100,0	18	75	914	61,01		

Sumber: Bidang Kesmas

TABEL 83

**PERSENTASE TEMPAT PENGELOLAAN PANGAN (TPP) YANG MEMENUHI SYARAT KESEHATAN MENURUT KECAMATAN
KABUPATEN SAMPANG
TAHUN 2023**

NO	KECAMATAN	PUSKESMAS	JASA BOGA			RESTORAN			TPP TERTENTU			DEPOT AIR MINUM			RUMAH MAKAN			KELOMPOK GERAI PANGAN JAJANAN			SENTRA PANGAN JAJANAN/KANTIN			TPP MEMENUHI SYARAT		
			TERDAFTAR	LAIK HSP		TERDAFTAR	LAIK HSP		TERDAFTAR	LAIK HSP		TERDAFTAR	LAIK HSP		TERDAFTAR	LAIK HSP		TERDAFTAR	LAIK HSP		TERDAFTAR	LAIK HSP		TERDAFTAR	TPP Memenuhi Syarat	
				JUMLAH	%		JUMLAH	%		JUMLAH	%		JUMLAH	%		JUMLAH	%		JUMLAH	%		JUMLAH	%		JUMLAH	%
1	2	3	4	5	6	7	8	9	10	11	12	13	14	15	16	17	18	19	20	21	22	23	24	22	23	24,00
1	Sreseh	SRESEH	8	4	50,0	0	0	0	0	0,0	8	0	0,0	2	2	100,0	10	5	50,00	1	1	100	29	12	41,38	
2	Torjun	TORJUN	14	1	7,1	0	0	0	0	0,0	2	2	100,0	17	4	23,5	46	13	28,26	46	23	50	125	43	34,40	
3	Pangarengan	PANGARENGAN	21	2	9,5	0	0	0	0	0,0	9	7	77,8	1	1	100,0	31	10	32,26	0	0	0	62	20	32,26	
4	Sampang	KAMONING	27	12	44,4	0	0	0	25	12	48,0	12	3	25,0	0	0	115	25	21,74	22	22	100	201	74	36,82	
5	0	BANYUANYAR	29	4	13,8	3	1	33,33	2	1	50,0	20	9	45,0	0	0	0	0	0,00	47	4	8,51	101	19	18,81	
6	0	MANDANGIN	1	0	0,0	0	0	0	0	0,0	0	0	0,0	0	0	0	0	0,00	29	12	41,38	30	12	40,00		
7	Camplog	CAMPLONG	0	8	0,0	4	2	50	0	0	0,0	7	0	0,0	21	2	9,5	96	16	16,67	48	24	50,00	176	52	29,55
8	0	TANJUNG	5	0	0,0	0	0	0	27	18	66,7	1	0	0,0	1	0	0,0	162	24	14,81	0	0	0	196	42	21,43
9	Omben	OMBEN	0	0	0,0	0	0	0	2	2	100,0	1	1	100,0	17	10	58,8	40	31	77,50	0	0	0	60	44	73,33
10	0	JRENGOAN	0	0	0,0	1	1	100	0	0	0,0	1	1	100,0	12	10	83,3	29	24	82,76	0	0	0	43	36	83,72
11	Kedungdung	KEDUNGDUK	0	0	0,0	0	0	0	0	0,0	1	1	100,0	2	0	0,0	70	25	35,71	1	0	0	74	26	35,14	
12	0	BANJAR	0	0	0,0	0	0	0	0	0,0	1	0	0,0	0	0	0	53	36	67,92	0	0	0	54	36	66,67	
13	Jrengik	JRENGIK	1	0	0,0	0	0	0	4	0	0,0	4	3	75,0	46	20	43,5	45	19	42,22	4	3	75	104	45	43,27
14	Tambelangan	TAMBELANGAN	1	1	100,0	0	0	0	2	2	100,0	1	0	0,0	0	0	0	38	38	100,00	0	0	0	42	41	97,62
15	Banyuates	BANYUATES	4	2	50,0	0	0	0	0	0,0	4	2	50,0	15	10	66,7	96	16	16,67	0	0	0	119	30	25,21	
16	0	BRINGKONING	44	3	6,8	1	0	0	3	1	33,3	1	0	0,0	25	12	48,0	10	4	40,00	4	1	25	88	21	23,86
17	Robatal	ROBATAL	1	0	0,0	0	0	0	0	0,0	2	1	50,0	0	0	0,0	25	17	68,00	0	0	0	28	18	64,29	
18	Karangpenang	KARANG PENANG	0	0	0,0	0	0	0	0	0,0	2	1	50,0	8	7	87,5	60	19	31,67	0	0	0	70	27	38,57	
19	Ketapang	KETAPANG	6	2	33,3	1	0	0	2	0	0,0	2	1	50,0	7	3	42,9	19	11	57,89	1	0	0	38	17	44,74
20	0	BUNTEN BARAT	4	0	0,0	0	0	0	0	0,0	5	0	0,0	0	0	0,0	0	0	0,00	51	21	41,18	60	21	35,00	
21	Sokobanah	BATULENGIR	3	1	33,3	0	0	0	0	0,0	0	0	0,0	0	0	0,0	29	10	34,48	0	0	0	37	14	37,84	
22	0	TAMBERU BARAT	3	2	66,7	0	0	0	0	0,0	1	1	100,0	0	0	0,0	22	9	40,91	21	0	0	47	12	25,53	
JUMLAH (KABIKOTA)			172	42	24,4	10	4	40	67	36	53,7	85	33	38,82	179	84	46,9	996	352	35,34	275	111	40,36	1784	662	37,11

Sumber: Bidang Kesmas

TABEL 84

**KASUS COVID-19 MENURUT MENURUT KECAMATAN DAN PUSKESMAS
KABUPATEN SAMPANG
TAHUN 2023**

NO	KECAMATAN	PUSKESMAS	KASUS KONFIRMASI	SEMBUH	MENINGGAL	ANGKA KESEMBUHAN (RR)	ANGKA KEMATIAN (CFR)
1	2	3	4	5	6	7	8
1	Sreseh	SRESEH	0	0	0	#DIV/0!	#DIV/0!
2	Torjun	TORJUN	0	0	0	#DIV/0!	#DIV/0!
3	Pangarengan	PANGARENGAN	0	0	0	#DIV/0!	#DIV/0!
4	Sampang	KAMONING	0	0	0	#DIV/0!	#DIV/0!
5	0	BANYUANYAR	0	0	0	#DIV/0!	#DIV/0!
6	0	MANDANGIN	0	0	0	#DIV/0!	#DIV/0!
7	Camplong	CAMPLONG	0	0	0	#DIV/0!	#DIV/0!
8	0	TANJUNG	0	0	0	#DIV/0!	#DIV/0!
9	Omben	OMBEN	0	0	0	#DIV/0!	#DIV/0!
10	0	JRENGOAN	0	0	0	#DIV/0!	#DIV/0!
11	Kedungdung	KEDUNGUNG	0	0	0	#DIV/0!	#DIV/0!
12	0	BANJAR	0	0	0	#DIV/0!	#DIV/0!
13	Jrengik	JRENGIK	0	0	0	#DIV/0!	#DIV/0!
14	Tambelangan	TAMBELANGAN	0	0	0	#DIV/0!	#DIV/0!
15	Banyuates	BANYUATES	0	0	0	#DIV/0!	#DIV/0!
16	0	BRINGKONING	0	0	0	#DIV/0!	#DIV/0!
17	Robatal	ROBATAL	0	0	0	#DIV/0!	#DIV/0!
18	Karangpenang	KARANG PENANG	0	0	0	#DIV/0!	#DIV/0!
19	Ketapang	KETAPANG	0	0	0	#DIV/0!	#DIV/0!
20	0	BUNTEN BARAT	0	0	0	#DIV/0!	#DIV/0!
21	Sokobanah	BATULENGIR	0	0	0	#DIV/0!	#DIV/0!
22	0	TAMBERU BARAT	0	0	0	#DIV/0!	#DIV/0!
TOTAL KAB/KOTA			0	0	0	#DIV/0!	#DIV/0!

Sumber : Bidang P2P

TABEL 85

**KASUS COVID-19 BERDASARKAN JENIS KELAMIN DAN KELOMPOK UMUR MENURUT KECAMATAN DAN PUSKESMAS
KABUPATEN SAMPANG
TAHUN 2023**

NO	KECAMATAN	PUSKESMAS	0-4 TAHUN		5-6 TAHUN		7-14 TAHUN		15-59 TAHUN		≥ 60 TAHUN		TOTAL	
			L	P	L	P	L	P	L	P	L	P	L	P
1	2	3	4	5	6	7	8	9	10	11	12	13	14	15
1	Sreseh	SRESEH	0	0	0	0	0	0	0	0	0	0	0	0
2	Torjun	TORJUN	0	0	0	0	0	0	0	0	0	0	0	0
3	Pangarengan	PANGARENGAN	0	0	0	0	0	0	0	0	0	0	0	0
4	Sampang	KAMONING	0	0	0	0	0	0	0	0	0	0	0	0
5	0	BANYUANYAR	0	0	0	0	0	0	0	0	0	0	0	0
6	0	MANDANGIN	0	0	0	0	0	0	0	0	0	0	0	0
7	Camplong	CAMPLONG	0	0	0	0	0	0	0	0	0	0	0	0
8	0	TANJUNG	0	0	0	0	0	0	0	0	0	0	0	0
9	Omben	OMBEN	0	0	0	0	0	0	0	0	0	0	0	0
10	0	JRENGOAN	0	0	0	0	0	0	0	0	0	0	0	0
11	Kedungdung	KEDUNGDUNG	0	0	0	0	0	0	0	0	0	0	0	0
12	0	BANJAR	0	0	0	0	0	0	0	0	0	0	0	0
13	Jrengik	JRENGIK	0	0	0	0	0	0	0	0	0	0	0	0
14	Tambelangan	TAMBELANGAN	0	0	0	0	0	0	0	0	0	0	0	0
15	Banyuates	BANYUATES	0	0	0	0	0	0	0	0	0	0	0	0
16	0	BRINGKONING	0	0	0	0	0	0	0	0	0	0	0	0
17	Robatal	ROBATAL	0	0	0	0	0	0	0	0	0	0	0	0
18	Karangpenang	KARANG PENANG	0	0	0	0	0	0	0	0	0	0	0	0
19	Ketapang	KETAPANG	0	0	0	0	0	0	0	0	0	0	0	0
20	0	BUNTEN BARAT	0	0	0	0	0	0	0	0	0	0	0	0
21	Sokobanah	BATULENGIR	0	0	0	0	0	0	0	0	0	0	0	0
22	0	TAMBERU BARAT	0	0	0	0	0	0	0	0	0	0	0	0
TOTAL KAB/KOTA			0	0	0	0	0	0	0	0	0	0	0	0

Sumber : Bidang Kesmas

TABEL 86

**CAKUPAN VAKSINASI COVID-19 DOSIS 1 MENURUT KECAMATAN DAN PUSKESMAS
KABUPATEN SAMPANG
TAHUN 2023**

NO	KECAMATAN	PUSKESMAS	USIA 6-11 TAHUN (ANAK)			USIA 12-17 TAHUN (REMAJA)			USIA 18-59 TAHUN (MASYARAKAT UMUM)			USIA ≥ 60 TAHUN (LANSIA)			CAKUPAN TOTAL		
			SASARAN	HASIL VAKSINASI	%	SASARAN	HASIL VAKSINASI	%	SASARAN	HASIL VAKSINASI	%	SASARAN	HASIL VAKSINASI	%	SASARAN	HASIL VAKSINASI	%
1	2	3	4	5	6	7	8	9	10	11	12	13	14	15	16	17	18
1	Sreseh	SRESEH	0	0	0	0	0	0	0	1	0	0	0	0	0	1	0
2	Torjun	TORJUN	0	0	0	0	0	0	0	0	0	0	0	0	0	0	0
3	Pangarengan	PANGARENGAN	0	0	0	0	0	0	0	0	0	3040	0	0	3040	0	0
4	Sampang	KAMONING	6657	0	0	8217	0	0	35369	0	0	7758	0	0	58001	0	0
5	0	BANYUANYAR	2986	0	0	5834	0	0	29406	9	0,03	6450	0	0	44676	9	0,02
6	0	MANDANGIN	2008	0	0	2117	0	0	1860	0	0	11030	0	0	17015	0	0
7	Camplong	CAMPLONG	0	0	0	0	0	0	0	0	0	0	0	0	0	0	0
8	0	TANJUNG	4398	0	0	4637	0	0	23370	0	0	5127	0	0	37532	0	0
9	Omben	OMBEN	0	0	0	0	0	0	0	0	0	0	0	0	0	0	0
10	0	JRENGOAN	3467	0	0	4188	0	0	18028	0	0	3962	0	0	29645	0	0
11	Kedungdung	KEDUNGUNG	0	0	0	5989	0	0	25781	0	0	5655	0	0	37425	0	0
12	0	BANJAR	5845	0	0	6161	0	0	32107	0	0	6812	0	0	50925	0	0
13	Jrengik	JRENGIK	0	0	0	0	0	0	0	0	0	0	0	0	0	0	0
14	Tambelangan	TAMBELANGAN	5977	0	0	6300	0	0	31754	0	0	6965	0	0	50996	0	0
15	Banyuates	BANYUATES	2742	0	0	2344	0	0	12864	0	0	1450	0	0	19400	0	0
16	0	BRINGKONING	2693	0	0	5614	0	0	24167	0	0	5301	1	0,02	37775	1	0,00
17	Robatal	ROBATAL	0	0	0	0	0	0	0	0	0	0	0	0	0	0	0
18	Karangpenang	KARANG PENANG	8229	0	0	8674	0	0	43720	0	0	9590	0	0	70213	0	0
19	Ketapang	KETAPANG	6147	0	0	6480	0	0	32661	0	0	7164	0	0	52452	0	0
20	0	BUNTEN BARAT	4855	0	0	5864	0	0	25243	0	0	5537	0	0	41499	0	0
21	Sokobanah	BATULENGIR	0	0	0	0	0	0	0	0	0	0	0	0	0	0	0
22	0	TAMBERU BARAT	3420	0	0	3606	0	0	18787	0	0	3986	0	0	29799	0	0
TOTAL KAB/KOTA			59424	0	0	76025	0	0	355117	10	0,00	89827	1	0,00	580393	11	0,00

Sumber : Bidang P2P

TABEL 87

**CAKUPAN VAKSINASI COVID-19 DOSIS 2 MENURUT KECAMATAN DAN PUSKESMAS
KABUPATEN SAMPANG
TAHUN 2023**

NO	KECAMATAN	PUSKESMAS	USIA 6-11 TAHUN (ANAK)			USIA 12-17 TAHUN (REMAJA)			USIA 18-59 TAHUN (MASYARAKAT UMUM)			USIA ≥ 60 TAHUN (LANSIA)			CAKUPAN TOTAL		
			SASARAN	HASIL VAKSINASI	%	SASARAN	HASIL VAKSINASI	%	SASARAN	HASIL VAKSINASI	%	SASARAN	HASIL VAKSINASI	%	SASARAN	HASIL VAKSINASI	%
1	2	3	4	5	6,00	7	8	9,00	10	11	12	13	14	15	16	17	18
1	Sreseh	SRESEH	0	0	0,00	0	0	0,00	0	0	0	0	0	0,00	0	0	0,00
2	Torjun	TORJUN	0	0	0,00	0	0	0,00	0	0	0	0	0	0,00	0	0	0,00
3	Pangarengan	PANGARENGAN	0	0	0,00	0	0	0,00	0	0	0	3040	0	0,00	3040	0	0,00
4	Sampang	KAMONING	0	0	0,00	0	0	0,00	1	1	100	0	0	0,00	1	1	100,00
5	0	BANYUANYAR	2986	0	0,00	6832	0	0,00	29406	1	0,00	6450	0	0,00	45674	1	0,00
6	0	MANDANGIN	2008	0	0,00	2117	0	0,00	1860	0	0	11030	0	0,00	17015	0	0,00
7	Camplong	CAMPLONG			0,00			0,00			0			0,00	0	0	0,00
8	0	TANJUNG	4398	0	0,00	4637	0	0,00	23370	0	0	5127	0	0,00	37532	0	0,00
9	Omben	OMBEN	0	0	0,00	0	0	0,00	0	0	0	0	0	0,00	0	0	0,00
10	0	JRENGOAN	3467	0	0,00	4188	0	0,00	18028	0	0	3962	0	0,00	29645	0	0,00
11	Kedungdung	KEDUNGUNG			0,00			0,00			0			0,00	0	0	0,00
12	0	BANJAR	5845	0	0,00	6161	0	0,00	32107	0	0	6812	0	0,00	50925	0	0,00
13	Jrengik	JRENGIK	0	0	0,00	0	0	0,00	0	0	0	0	0	0,00	0	0	0,00
14	Tambelangan	TAMBELANGAN	5977	0	0,00	6300	0	0,00	31754	0	0,00	6965	0	0,00	50996	0	0,00
15	Banyuates	BANYUATES	2742	0	0,00	2344	0	0,00	12864	0	0,00	1450	0	0,00	19400	0	0,00
16	0	BRINGKONING	2693	0	0,00	5614	0	0,00	24167	0	0,00	5301	0	0,00	37775	0	0,00
17	Robatal	ROBATAL			0,00			0,00			0,00			0,00	0	0	0,00
18	Karangpenang	KARANG PENANG	8229	0	0,00	8674	0	0,00	43720	0	0,00	9590	0	0,00	70213	0	0,00
19	Ketapang	KETAPANG	6147	0	0,00	6480	0	0,00	32661	0	0,00	7164	0	0,00	52452	0	0,00
20	0	BUNTEN BARAT	4855	0	0,00	5864	0	0,00	25243	0	0,00	5537	0	0,00	41499	0	0,00
21	Sokobanah	BATULENGIR			0,00			0,00			0			0,00	0	0	0,00
22	0	TAMBERU BARAT	3420	0	0,00	3606	0	0,00	18787	0	0,00	3986	0	0,00	29799	0	0,00
TOTAL KAB/KOTA			52767	0	0,00	62817	0	0,00	293968	2	0,00	76414	0	0,00	485966	2	0,00

Sumber : Bidang P2P

